



RA  PA

2024v1

WZORNIK


kolorów i dekorów RAPA

COLOUR CHART

colours and decors RAPA

Spis treści

Table of contents


str. 04 - 19  Lady chłodnicze Refrigerated counters	str. 20 - 23  Lady grzewcze Heated serve over counters	str. 24 - 41  Lady kasowe do lad Neutral cash counters	str. 42 - 43  Wyspy chłodnicze Refrigerated islands	str. 44 - 47  Szafy chłodnicze zapieczowe Storage upright refrigerated cabinets
str. 48 - 53  Szafy chłodnicze jednostronnie przeszklone Single-sided glass upright refrigerated cabinets	str. 54 - 57  Szafy chłodnicze dwustronnie przeszklone Double-sided glass upright refrigerated cabinet	str. 58 - 59  Szafy chłodnicze czterostronnie przeszklone Four-sided glass upright refrigerated cabinet	str. 60 - 63  Urządzenia specjalistyczne Specialist coolers	str. 64 - 65  Szafy mroźnicze Upright freezers
str. 66 - 77  Regały chłodnicze Multideck refrigerated displays	str. 78 - 79  Altany chłodnicze na kwiaty Flower refrigerators	str. 80 - 81  Lady chłodnicze na kwiaty Refrigerated flower counters	str. 82 - 93  Witryny cukiernicze Confectionery display cases	str. 94 - 99  Lady kasowe do witryn Neutral cash counters
str. 100 - 101  Regały sklepowe Shop shelvings	str. 102 - 105  Regały piekarnicze Bakery shelvings	str. 106 - 107  Regały warzywnicze Vegetable shelvings	str. 106 - 107  Stoły nierdzewne Stainless steel tables	str. 110 - 111  Opis kodów urządzeń Devices codes meaning

Lady chłodnicze Refrigerated counters - Linia Line A / B str. 4 - 5	Urządzenia specjalistyczne Specialist coolers
Lady chłodnicze Refrigerated counters - Linia Line C / D str. 6 - 7	Szafy chłodnicze transportowe Transport upright refrigerated cabinets - Model CARGO str. 60 - 61
Lady chłodnicze Refrigerated counters - Linia Line E str. 8 - 9	Schładzarka na odpady Waste cooler - Model BIN2 str. 62 - 63
Lady chłodnicze Refrigerated counters - Linia Line F str. 10 - 13	Szafy mroźnicze Upright freezers - Model FAT str. 64 - 65
Lady chłodnicze Refrigerated counters - Linia Line GT str. 14 - 15	Regały chłodnicze Multideck refrigerated displays - Model O / SR str. 66 - 69
Lady chłodnicze Refrigerated counters - Linia Line SiX str. 16 - 19	Regały chłodnicze Multideck refrigerated displays - Compact SR str. 70 - 73
Lady grzewcze Heated serve over counters - Linia Line SiX str. 20 - 23	Regały chłodnicze Multideck refrigerated displays - Model GT S str. 74 - 75
Lady kasowe Neutral cash counters - Linia Line A / B str. 24 - 25	Regały chłodnicze Multideck refrigerated displays - Model POS-A str. 76 - 77
Lady kasowe Neutral cash counters - Linia Line C / D str. 26 - 27	Altany chłodnicze na kwiaty Flower refrigerators str. 78 - 79
Lady kasowe Neutral cash counters - Linia Line E str. 28 - 29	Lady chłodnicze na kwiaty Refrigerated flower counters str. 80 - 81
Lady kasowe Neutral cash counters - Linia Line F str. 30 - 33	Witryny cukiernicze Confectionery display cases - Model A str. 82 - 85
Lady kasowe Neutral cash counters - Linia Line SiX str. 34 - 41	Witryny cukiernicze Confectionery display cases - Model B str. 86 - 89
Wyspy chłodnicze Refrigerated islands str. 42 - 43	Witryny cukiernicze Confectionery display cases - Model C / CL / C SL str. 90 - 91
Szafy chłodnicze Upright refrigerated cabinets zapieczowe z agregatem dolnym standardowe i z serii ecoline storage with bottom mounted unit standard and ecoline series str. 44 - 45	Witryny cukiernicze Confectionery display cases - Model C LN str. 92 - 93
Szafy chłodnicze Upright refrigerated cabinets zapieczowe z agregatem górnym standardowe i z serii ecoline storage with top mounted unit standard and ecoline series str. 46 - 47	Lady kasowe Neutral cash counters - Model CA str. 94 - 95
Szafy chłodnicze Upright refrigerated cabinets jednostronnie przeszklone z agregatem dolnym standardowe i z serii ecoline single-sided glass with bottom mounted unit standard and ecoline series str. 48 - 51	Lady kasowe Neutral cash counters - Model CB str. 96 - 97
Szafy chłodnicze Upright refrigerated cabinets dwustronnie przeszklone z agregatem dolnym standardowe i z serii ecoline double-sided glass with bottom mounted unit standard and ecoline series str. 54 - 55	Lady kasowe Neutral cash counters - Model CC str. 98 - 99
Szafy chłodnicze Upright refrigerated cabinets dwustronnie przeszklone z agregatem górnym standardowe i z serii ecoline double-sided glass with top mounted unit standard and ecoline series str. 56 - 57	Regały sklepowe Shop shelvings - Model C str. 100 - 101
Szafy chłodnicze Upright refrigerated cabinets czterostronnie przeszklone z agregatem dolnym standardowe i z serii ecoline four-sided glass with bottom mounted unit standard and ecoline series str. 58 - 59	Regały piekarnicze Bakery shelvings - Model A / B str. 102 - 103
	Regały piekarnicze Bakery shelvings - Model A1 / B1 str. 104 - 105
	Regały warzywnicze Vegetable shelvings - Model A / B str. 106 - 107
	Stoły nierdzewne Stainless steel tables - SG str. 108 - 109
	Opis kodów urządzeń Devices codes meaning str. 110 - 111

LADY CHŁODNICZE *Refrigerated counters*


Konfiguruj na stronie www.rapa.pl

Configure online www.rapa.pl



model A
szyba prosta, ukośna
straight, oblique pane

model B
szyba gęta
curved pane



A/B

Konfiguracje w standardzie:
Standard configurations:

Model A / A1 / A2 / A3 / B / B1 / B2 / B3

	KORPUS HOUSING	FRONT FRONT	BOKI SIDES	MASKOWNICA NÓG LEG MASKING	BLAT WORKTOP
A / B			plyta laminowana laminated board 	—	plyta laminowana laminated board
A1 / B1			HIPS 	—	stal nierdzewna „szlif” grinded stainless steel
A2 / B2			HIPS 		stal nierdzewna „szlif” grinded stainless steel
A3 / B3			HIPS wypełniony pianką HIPS with foam 		stal nierdzewna „szlif” grinded stainless steel

Dostępne warianty kolorów i materiałów - standardowe i za dopłatą
Available variants of colours and materials - standard and for an extra charge

A/B

Stal malowana proszkowo *Powder-painted steel*

RAL 9003 BIAŁY SYGNAŁOWY - POŁYSK SIGNAL WHITE - GLOSS	RAL 7004 SZARY SYGNAŁOWY - POŁYSK SIGNAL GREY - GLOSS	RAL 7015 SZARY ŁUPEK - POŁYSK SLATE GREY - GLOSS	RAL 7016 SZARY ANTRACYTOWY - POŁYSK ANTHRACITE GREY - GLOSS
RAL 7021 SZARY CZARNY - MAT BLACK GREY - MAT	RAL 9005 CZARNY GŁĘBOKI - POŁYSK lub PÓŁMAT JET BLACK - GLOSS or SEMI-MAT	RAL 5002 ULTRAMARYNA - POŁYSK ULTRAMARINE BLUE - GLOSS	RAL 6017 ZIELONY MAJOWY - POŁYSK MAY GREEN - GLOSS
RAL 3020 CZERWIEN KUBAŃSKA - POŁYSK TRAFFIC RED - GLOSS	RAL 2004 POMARAŃCZOWY - POŁYSK PURE ORANGE - GLOSS	RAL 1021 ŻÓŁTY KADMOWY - POŁYSK RAPE YELLOW - GLOSS	RAL 1001 BEŻOWY - POŁYSK BEIGE - GLOSS
RAL 1015 KREMOWO-BEŻOWY - POŁYSK LIGHT IVORY - GLOSS	RAL 8016 BRAZOWY MAHONIOWY - POŁYSK MAHOGANY BROWN - GLOSS	1000/0019 STARE ZŁOTO METALIK - POŁYSK GOLD METALLIC - GLOSS	RAL 9006 SREBRNY ALUMINIOWY - POŁYSK WHITE ALUMINIUM - GLOSS

Tworzywo HIPS *HIPS*

BIAŁY WHITE	SZARY GREY	CZARNY BLACK	NIEBIESKI BLUE
ZIELONY GREEN	CZERWONY RED	POMARAŃCZOWY ORANGE	ŻÓŁTY YELLOW

Tworzywo HIPS wypełnione pianką poliuretanową *HIPS with polyurethane foam*

SREBRNOSZARY SILVER-METALLIC

Płyta laminowana - blat *Laminated board - worktop*

SZARY GREY	PŁÓTNO LINEN


Granit - blat *Granite - worktop*

G 603 NEW BIANCO CRYSTAL

LADY CHŁODNICZE *Refrigerated counters*

Konfiguruj na stronie www.rapa.pl

Configure online www.rapa.pl



model C, D
szyba gięta
curved pane



C/D

Konfiguracje w standardzie:
Standard configurations:

Model C / D / D3

	KORPUS HOUSING	FRONT Z PLAFONEM FRONT WITH PLAFOND	BOKI SIDES	MASKOWNICA NÓG LEG MASKING	BLAT WORKTOP
C			<i>plyta laminowana</i> laminated board	—	<i>plyta laminowana</i> laminated board
D			HIPS 		<i>stal nierdzewna „szlif”</i> grinded stainless steel
D3			<i>HIPS wypełniony pianką</i> HIPS with foam		<i>stal nierdzewna „szlif”</i> grinded stainless steel

Dostępne warianty kolorów i materiałów - standardowe i za dopłatą
Available variants of colours and materials - standard and for an extra charge

C/D

Stal malowana proszkowo Powder-painted steel

RAL 9003 BIAŁY SYGNAŁOWY - POŁYSK SIGNAL WHITE - GLOSS	RAL 7004 SZARY SYGNAŁOWY - POŁYSK SIGNAL GREY - GLOSS	RAL 7015 SZARY ŁUPEK - POŁYSK SLATE GREY - GLOSS	RAL 7016 SZARY ANTRACYTOWY - POŁYSK ANTHRACITE GREY - GLOSS
RAL 7021 SZARY CZARNY - MAT BLACK GREY - MAT	RAL 9005 CZARNY GŁĘBOKI - POŁYSK lub PÓŁMAT JET BLACK - GLOSS or SEMI-MAT	RAL 5002 ULTRAMARYNA - POŁYSK ULTRAMARINE BLUE - GLOSS	RAL 6017 ZIELONY MAJOWY - POŁYSK MAY GREEN - GLOSS
RAL 3020 CZERWIEN KUBAŃSKA - POŁYSK TRAFFIC RED - GLOSS	RAL 2004 POMARAŃCZOWY - POŁYSK PURE ORANGE - GLOSS	RAL 1021 ŻÓŁTY KADMOWY - POŁYSK RAPE YELLOW - GLOSS	RAL 1001 BEŻOWY - POŁYSK BEIGE - GLOSS
RAL 1015 KREMOWO-BEŻOWY - POŁYSK LIGHT IVORY - GLOSS	RAL 8016 BRAZOWY MAHONIOWY - POŁYSK MAHOGANY BROWN - GLOSS	1000/0019 STARE ZŁOTO METALIK - POŁYSK GOLD METALLIC - GLOSS	RAL 9006 SREBRNY ALUMINIOWY - POŁYSK WHITE ALUMINIUM - GLOSS

Tworzywo HIPS HIPS

BIAŁY WHITE	SZARY GREY	NIEBIESKI BLUE	
ZIELONY GREEN	CZERWONY RED	POMARAŃCZOWY ORANGE	ŻÓŁTY YELLOW

Tworzywo HIPS wypełnione pianką poliuretanową HIPS with polyurethane foam

SREBRNOSZARY SILVER-METALLIC

Płyta laminowana - blat Laminated board - worktop

SZARY GREY

Stal nierdzewna - blat Stainless steel - worktop

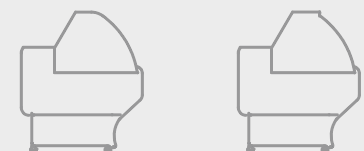

SZLIF GRINDED	PŁÓTNO LINEN

Granit - blat Granite - worktop

G 603 NEW BIANCO CRYSTAL

LADY CHŁODNICZE *Refrigerated counters*

Konfiguruj na stronie www.rapa.pl
Configure online www.rapa.pl



Konfiguracje w standardzie:
Standard configurations:

Model E / E Max / E1 / E1 Max

	KORPUS I MASKOWNICA NÓG HOUSING AND LEG MASKING	BOKI SIDES	WYKOŃCZENIE BOKÓW SIDES FINISH	BLAT WORKTOP
E / E Max		HIPS wypełniony pianką HIPS with foam 		stal nierdzewna „szlif” grinded stainless steel
E1 / E1 Max		HIPS wypełniony pianką HIPS with foam 		stal nierdzewna „płótno” “linen” stainless steel

Dostępne warianty kolorów i materiałów - standardowe i za dopłatą
Available variants of colours and materials - standard and for an extra charge

Stal malowana proszkowo Powder-painted steel

 RAL 9003 BIAŁY SYGNAŁOWY - POŁYSK SIGNAL WHITE - GLOSS	 RAL 7004 SZARY SYGNAŁOWY - POŁYSK SIGNAL GREY - GLOSS	 RAL 7015 SZARY ŁUPEK - POŁYSK SLATE GREY - GLOSS	 RAL 7016 SZARY ANTRACYTOWY - POŁYSK ANTHRACITE GREY - GLOSS
 RAL 7021 SZARY CZARNY - MAT BLACK GREY - MAT	 RAL 9005 CZARNY GŁĘBOKI - POŁYSK lub PÓŁMAT JET BLACK - GLOSS or SEMI-MAT	 RAL 5002 ULTRAMARYNA - POŁYSK ULTRAMARINE BLUE - GLOSS	 RAL 6017 ZIELONY MAJOWY - POŁYSK MAY GREEN - GLOSS
 RAL 3020 CZERWIEN KUBAŃSKA - POŁYSK TRAFFIC RED - GLOSS	 RAL 2004 POMARAŃCZOWY - POŁYSK PURE ORANGE - GLOSS	 RAL 1021 ŻÓŁTY KADMOWY - POŁYSK RAPE YELLOW - GLOSS	 RAL 1001 BEŻOWY - POŁYSK BEIGE - GLOSS
 RAL 1015 KREMOWO-BEŻOWY - POŁYSK LIGHT IVORY - GLOSS	 RAL 8016 BRAZOWY MAHONIOWY - POŁYSK MAHOGANY BROWN - GLOSS	 1000/0019 STARE ZŁOTO METALIK - POŁYSK GOLD METALLIC - GLOSS	 RAL 9006 SREBRNY ALUMINIOWY - POŁYSK WHITE ALUMINIUM - GLOSS

Folia ozdobna Decorative foil

 BIAŁY WHITE	 SZARY GREY	 GRAFITOWY GRAPHITE	 CZARNY BLACK
 NIEBIESKI BLUE	 ZIELONY GREEN	 CZERWONY RED	 POMARAŃCZOWY ORANGE
 ŻÓŁTY YELLOW	 BEŻOWY BEIGE	 KREMOWO-BEŻOWY IVORY	 BRAZOWY BROWN
 STARE ZŁOTO OLD GOLD	 SREBRNY SILVER		

Tworzywo HIPS wypełnione pianką poliuretanową HIPS with polyurethane foam

 SREBRNOSZARY SILVER-METALLIC	 GRAFITOWY GRAPHITE	 BRAZOWY BROWN	 CZARNY BLACK
--	----------------------------------	-----------------------------	----------------------------

Stal nierdzewna - blat Stainless steel - worktop

 SZLIF GRINDED	 PŁÓTNO LINEN
-----------------------------	----------------------------

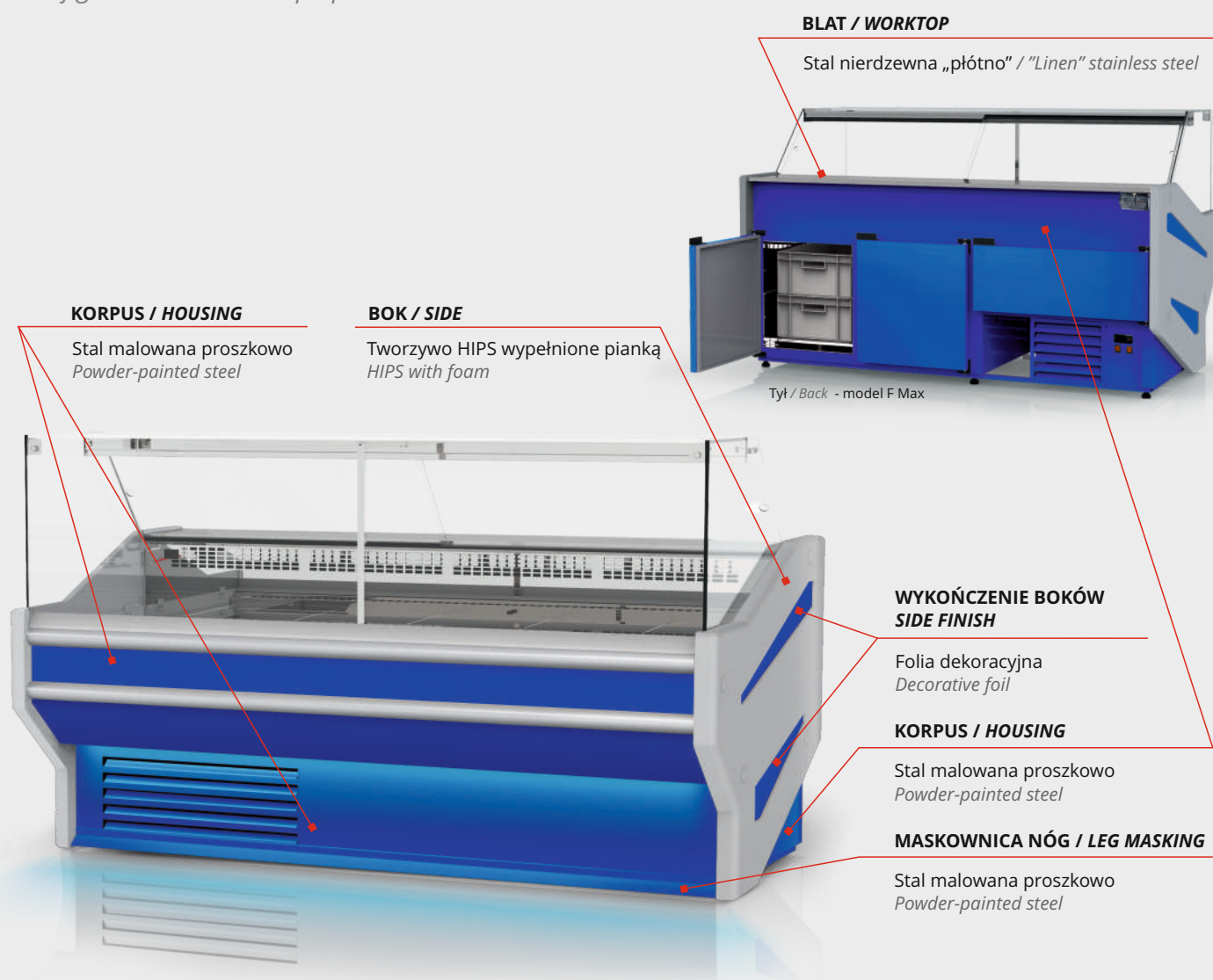
Granit - blat Granite - worktop

 G 603 NEW BIANCO CRYSTAL
--

LADY CHŁODNICZE *Refrigerated counters*

Konfiguruj na stronie www.rapa.pl

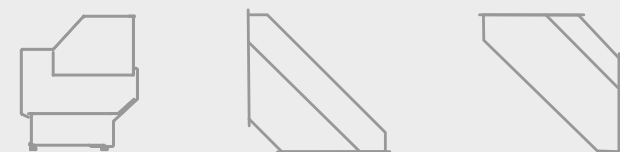
Configure online www.rapa.pl



model F
szyba prosta, pionowa
straight pane

model F/NW
łada narożna wewnętrzna
internal corner

model F/NZ
łada narożna zewnętrzna
external corner




Konfiguracje w standardzie:
Standard configurations:


Model F / F Max / F/NW / F/NZ

F / F Max
F/NW
F/NZ

KORPUS I MASKOWNICA NÓG
HOUSING AND LEG MASKING



FRONT
FRONT




BOKI
SIDES

HIPS wypełniony pianką
HIPS with foam



WYKOŃCZENIE BOKÓW
SIDES FINISH



BLAT
WORKTOP

stal nierdzewna „płótno”
„linen” stainless steel



Dostępne warianty kolorów i materiałów - standardowe i za dopłatą
Available variants of colours and materials - standard and for an extra charge

Stal malowana proszkowo Powder-painted steel

RAL 9003 BIAŁY SYGNAŁOWY - POŁYSK SIGNAL WHITE - GLOSS	RAL 7004 SZARY SYGNAŁOWY - POŁYSK SIGNAL GREY - GLOSS	RAL 7015 SZARY ŁUPEK - POŁYSK SLATE GREY - GLOSS	RAL 7016 SZARY ANTRACYTOWY - POŁYSK ANTHRACITE GREY - GLOSS
RAL 7021 SZARY CZARNY - MAT BLACK GREY - MAT	RAL 9005 CZARNY GŁĘBOKI - POŁYSK lub PÓŁMAT JET BLACK - GLOSS or SEMI-MAT	RAL 5002 ULTRAMARYNA - POŁYSK ULTRAMARINE BLUE - GLOSS	RAL 6017 ZIELONY MAJOWY - POŁYSK MAY GREEN - GLOSS
RAL 3020 CZERWIŃ KUBAŃSKA - POŁYSK TRAFFIC RED - GLOSS	RAL 2004 POMARAŃCZOWY - POŁYSK PURE ORANGE - GLOSS	RAL 1021 ŻÓŁTY KADMOWY - POŁYSK RAPE YELLOW - GLOSS	RAL 1001 BEŻOWY - POŁYSK BEIGE - GLOSS
RAL 1015 KREMOWO-BEŻOWY - POŁYSK LIGHT IVORY - GLOSS	RAL 8016 BRAZOWY MAHONIOWY - POŁYSK MAHOGANY BROWN - GLOSS	1000/0019 STARE ZŁOTO METALIK - POŁYSK GOLD METALLIC - GLOSS	RAL 9006 SREBRNY ALUMINIOWY - POŁYSK WHITE ALUMINIUM - GLOSS

Folia ozdobna Decorative foil

BIAŁY WHITE	SZARY GREY	GRAFITOWY GRAPHITE	CZARNY BLACK
NIEBIESKI BLUE	ZIELONY GREEN	CZERWONY RED	POMARAŃCZOWY ORANGE
ŻÓŁTY YELLOW	BEŻOWY BEIGE	KREMOWO-BEŻOWY IVORY	BRAZOWY BROWN
STARE ZŁOTO OLD GOLD	SREBRNY SILVER		

Tworzywo HIPS wypełnione pianką poliuretanową HIPS with polyurethane foam

SREBRNOSZARY SILVER-METALLIC	GRAFITOWY GRAPHITE	BRAZOWY BROWN	CZARNY BLACK

Stal nierdzewna - blat Stainless steel - worktop



PŁÓTNO
LINEN

Granit - blat Granite - worktop

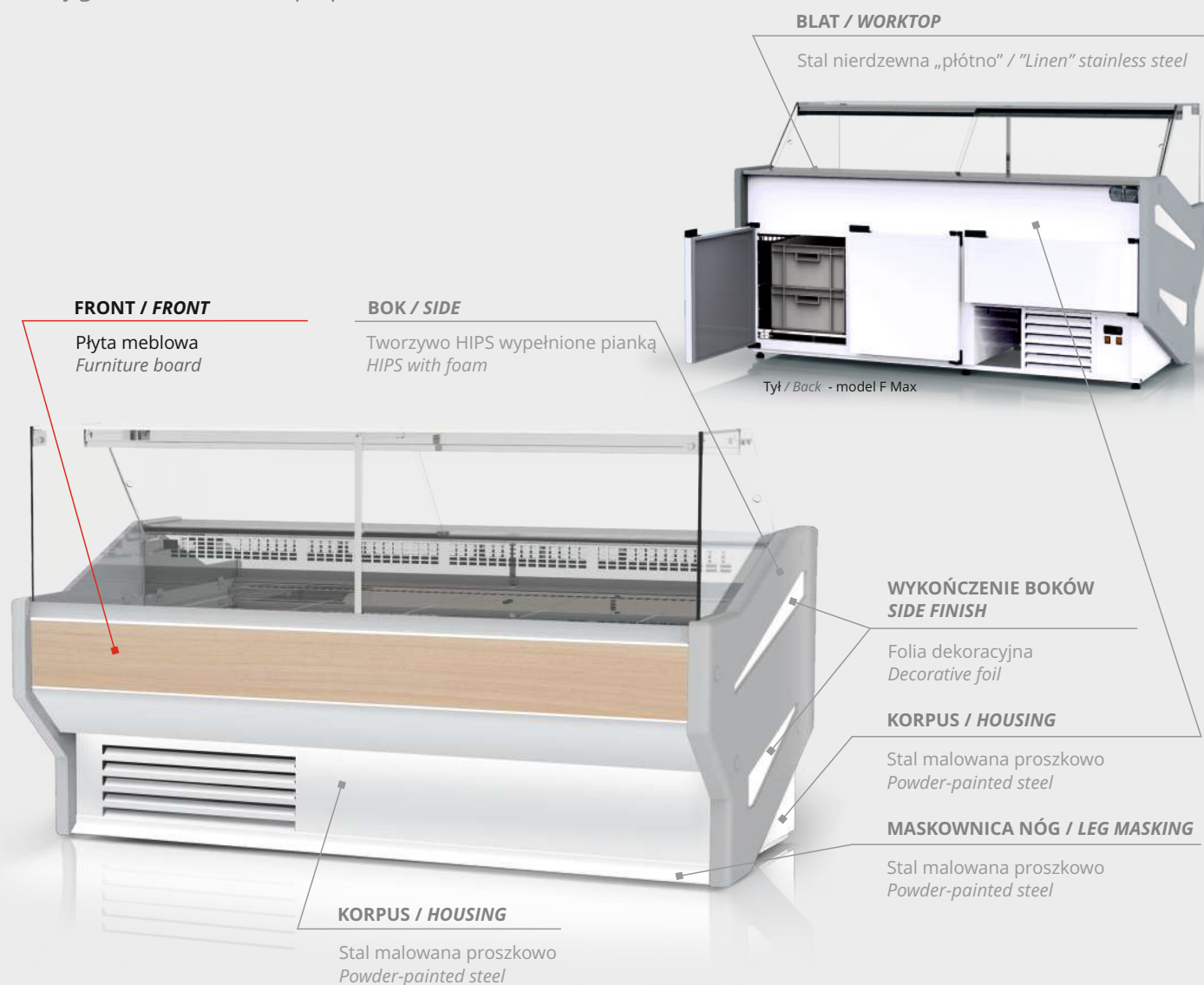


G 603
NEW BIANCO CRYSTAL

LADY CHŁODNICZE *Refrigerated counters*

Konfiguruj na stronie www.rapa.pl

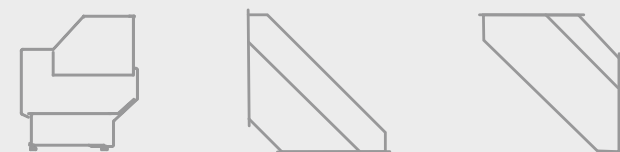
Configure online www.rapa.pl



model F
szyba prosta, pionowa
straight pane

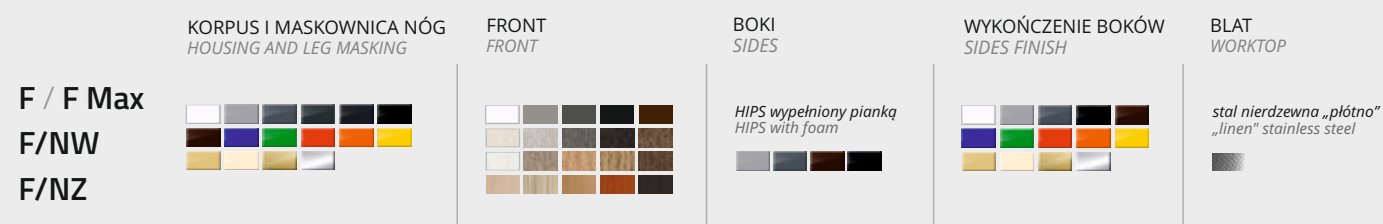
model F/NW
łada narożna wewnętrzna
internal corner

model F/NZ
łada narożna zewnętrzna
external corner



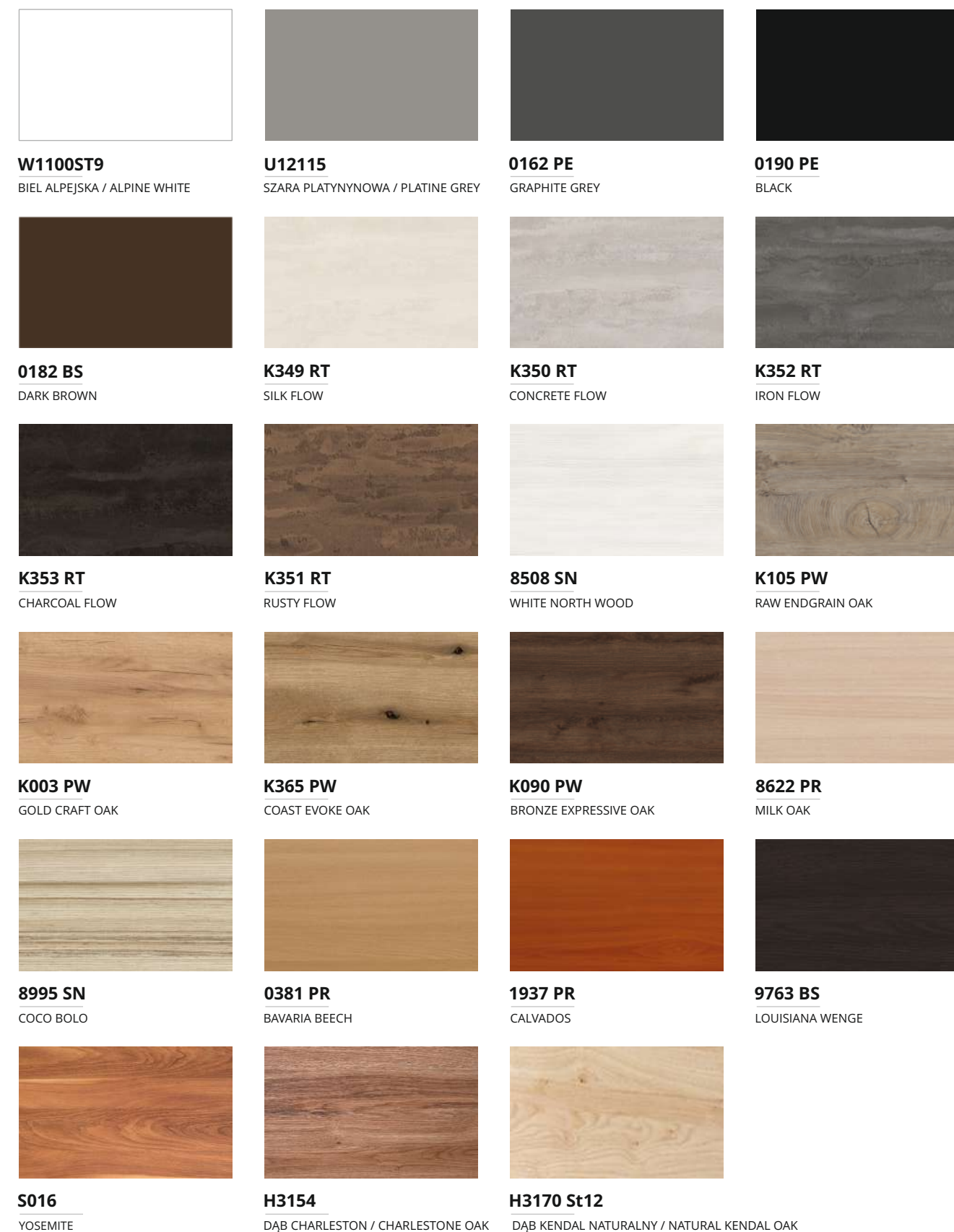
Konfiguracje w standardzie:
Standard configurations:

Model F / F Max / F/NW / F/NZ



Dostępne warianty dekorów - standardowe i za dopłatą Available variants of decors - standard and for an extra charge

Płyta meblowa - dekory Furniture board - decors



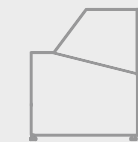
F

LADY CHŁODNICZE *Refrigerated counters*

Konfiguruj na stronie www.rapa.pl
Configure online www.rapa.pl

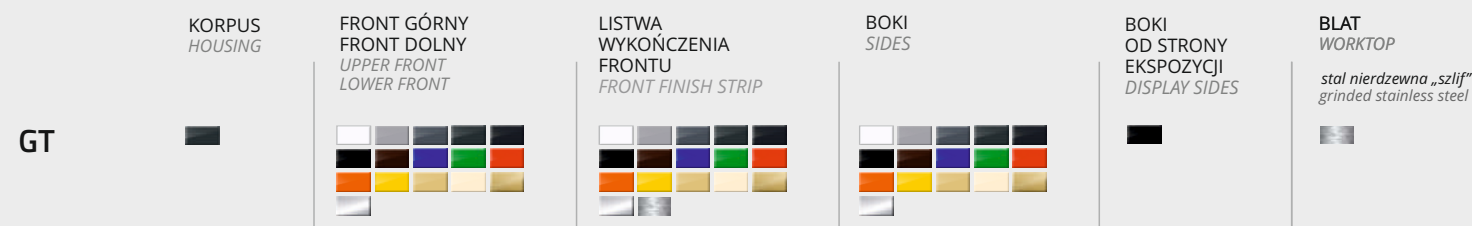


model GT
szyba prosta, pionowa
straight pane



GT

Konfiguracje w standardzie:
Standard configurations:



Dostępne warianty kolorów i materiałów - standardowe i za dopłatą
Available variants of colours and materials - standard and for an extra charge

GT

Stal malowana *Painted steel*

RAL 9003 BIAŁY SYGNAŁOWY - POŁYSK SIGNAL WHITE - GLOSS	RAL 7004 SZARY SYGNAŁOWY - POŁYSK SIGNAL GREY - GLOSS	RAL 7015 SZARY ŁUPEK - POŁYSK SLATE GREY - GLOSS	RAL 7016 SZARY ANTRACYTOWY - PÓŁMAT lub POŁYSK ANTHRACITE GREY - SEMI-MAT or GLOSS
RAL 7021 SZARY CZARNY - MAT BLACK GREY - MAT	RAL 9005 CZARNY GŁĘBOKI - POŁYSK lub PÓŁMAT JET BLACK - GLOSS or SEMI-MAT	RAL 5002 ULTRAMARYNA - POŁYSK ULTRAMARINE BLUE - GLOSS	RAL 6017 ZIELONY MAJOWY - POŁYSK MAY GREEN - GLOSS
RAL 3020 CZERWIŃ KUBAŃSKA - POŁYSK TRAFFIC RED - GLOSS	RAL 2004 POMARAŃCZOWY - POŁYSK PURE ORANGE - GLOSS	RAL 1021 ŻÓŁTY KADMOWY - POŁYSK RAPE YELLOW - GLOSS	RAL 1001 BEŻOWY - POŁYSK BEIGE - GLOSS
RAL 1015 KREMOWO-BEŻOWY - POŁYSK LIGHT IVORY - GLOSS	RAL 8016 BRAZOWY MAHONIOWY - POŁYSK MAHOGANY BROWN - GLOSS	1000/0019 STARE ZŁOTO METALIK - POŁYSK GOLD METALLIC - GLOSS	RAL 9006 SREBRNY ALUMINIOWY - POŁYSK WHITE ALUMINIUM - GLOSS

Stal malowana - tył *Painted steel - back*

RAL 7016 SZARY ANTRACYTOWY - PÓŁMAT ANTHRACITE GREY - SEMI-MAT

Stal nierdzewna - blat *Stainless steel - worktop*

SZLIF GRINDED	PŁÓTNO LINEN

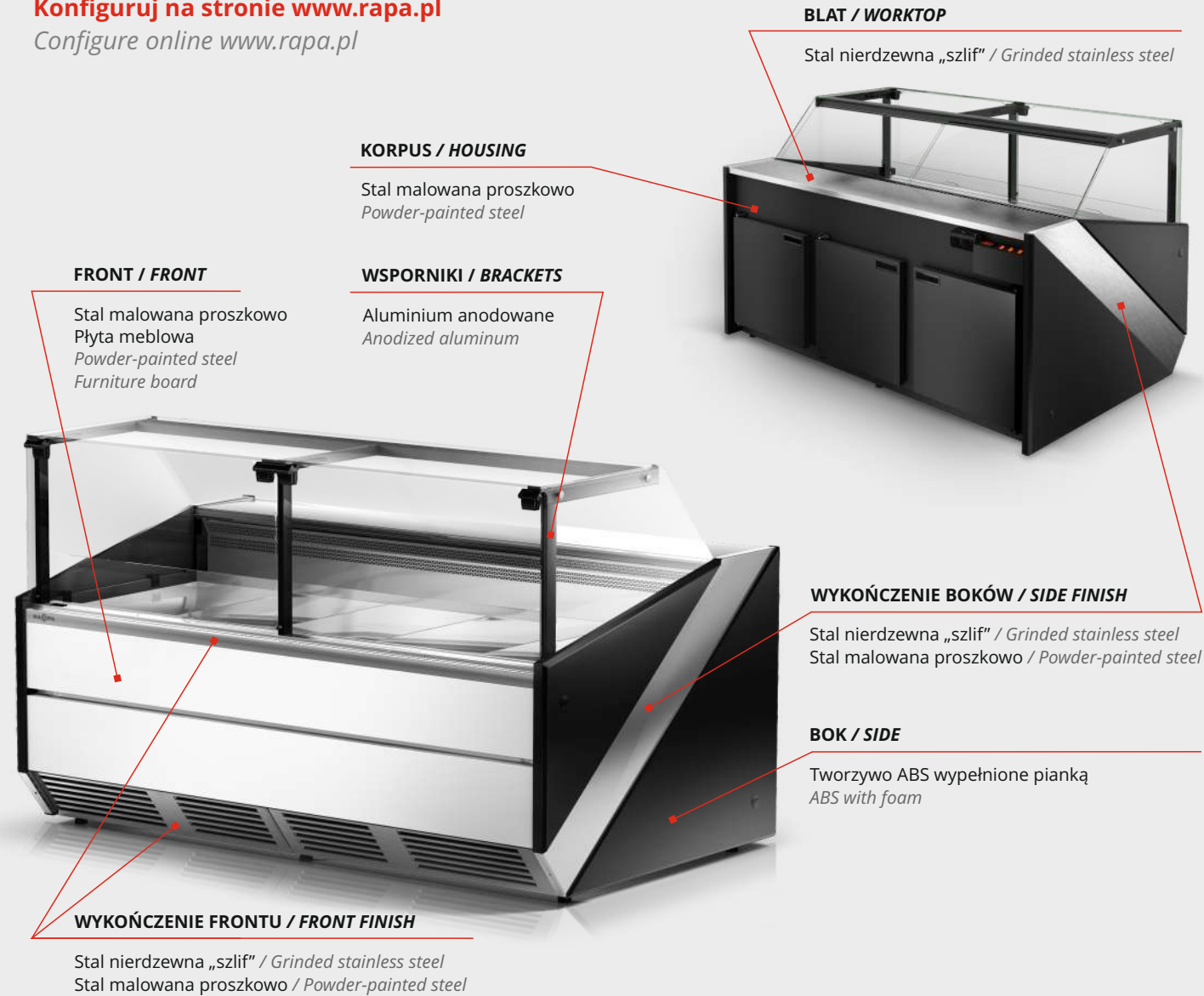
Granit - blat *Granite - worktop*

G 603 NEW BIANCO CRYSTAL

LADY CHŁODNICZE *Refrigerated counters*

Konfiguruj na stronie www.rapa.pl

Configure online www.rapa.pl



- model S
model S FISH
szyba gięta
curved pane
- model Si
model Si FISH
szyba gięta, krótka
short curved pane
- model X
model X FISH
szyba prosta, pionowa
straight pane
- model Xi
model Xi FISH
szyba prosta, krótka
short straight pane
- model X/NW
model Xi/NW
lada narożna wew.
internal corner
- model X/NZ
lada narożna zew.
external corner



Konfiguracje w standardzie:
Standard configurations:

Model S / Si / X / Xi / X/NW / Xi/NW
Model S FISH / Si FISH / X FISH / Xi FISH

S / Si X / Xi S FISH / Si FISH X FISH / Xi FISH X/NW / Xi/NW X/NZ	KORPUS HOUSING	FRONT FRONT	WYKOŃCZENIE FRONTU I BOKÓW FRONT AND SIDES FINISH	BOKI SIDES	WSPORNIKI BRACKETS	BLAT WORKTOP
	■				■	 stal nierdzewna „szlif” grinded stainless steel

Dostępne warianty kolorów i materiałów - standardowe i za dopłatą
Available variants of colours and materials - standard and for an extra charge

SiX

Stal malowana proszkowo
- front, wykończenie frontu i boków
Powder-painted steel
- front, front and sides finish



RAL 9003
BIAŁY SYGNAŁOWY - POŁYSK
SIGNAL WHITE - GLOSS



RAL 1005
MIODOWO - PIASKOWY - POŁYSK
HONEY YELLOW - GLOSS



RAL 3003
RUBINOWY - POŁYSK
RUBY RED - GLOSS



RAL 9005
CZARNY GŁĘBOKI - POŁYSK
JET BLACK - GLOSS



RAL 6004
ZIELONY NIEBIESKI - POŁYSK
BLUE GREEN - GLOSS



INDYWIDUALNY RAL
INDIVIDUAL RAL

Stal malowana proszkowo
- tył
Powder-painted steel
- back



RAL 9005
CZARNY GŁĘBOKI - PÓLMAT
JET BLACK - SEMI-MAT

Stal nierdzewna - wykończenie frontu
Stainless steel - front finish



SZLIF
GRINDED

Tworzywo ABS wypełniony pianką i stal nierdzewna - stylizyka inoXframe
ABS with foam and stainless steel - inoXframe design



CZARNY
BLACK

STAL NIERDZEWNA „SZLIF”
GRINDED STAINLESS STEEL



CZARNY
BLACK

STAL MALOWANA PROSZKOWO
POWDER-PAINTED STEEL - INDIVIDUAL RAL

Stal nierdzewna - blat
Stainless steel - worktop



SZLIF
GRINDED



PŁÓTNO
LINEN

Granit - blat
Granite - worktop



G 603
NEW BIANCO CRYSTAL

LADY CHŁODNICZE *Refrigerated counters*

Konfiguruj na stronie www.rapa.pl
Configure online www.rapa.pl



- model S
model S FISH
szyba gięta
curved pane
- model Si
model Si FISH
szyba gięta, krótka
short curved pane
- model X
model X FISH
szyba prosta, pionowa
straight pane
- model Xi
model Xi FISH
szyba prosta, krótka
short straight pane
- model X/NW
model Xi/NW
lada narożna wew.
internal corner
- model X/NZ
lada narożna zew.
external corner



Konfiguracje w standardzie:
Standard configurations:

Model S / Si / X / Xi / X/NW / Xi/NW
Model S FISH / Si FISH / X FISH / Xi FISH

S / Si X / Xi S FISH / Si FISH X FISH / Xi FISH X/NW / Xi/NW X/NZ	KORPUS HOUSING	FRONT FRONT	WYKOŃCZENIE FRONTU I BOKÓW FRONT AND SIDES FINISH	BOKI SIDES	WSPORNIKI BRACKETS	BLAT WORKTOP

Dostępne warianty dekorów Available variants of decors

Płyta meblowa - dekory Furniture board - decors

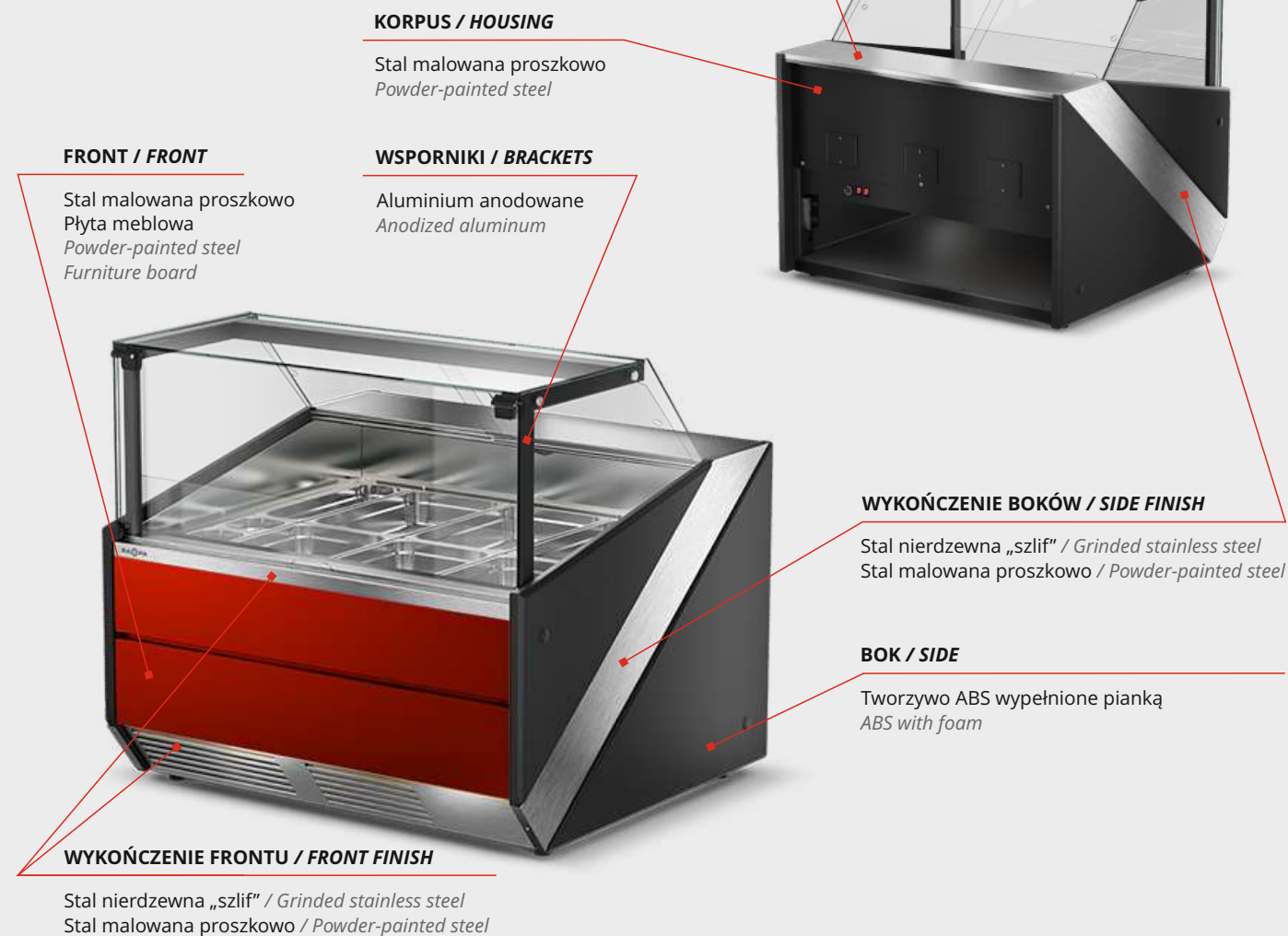
SiX

S016 YOSEMITE	H3154 DĄB CHARLESTON / CHARLESTONE OAK	H3170 St12 DĄB KENDAL NATURALNY / NATURAL KENDAL OAK	
U12115 SZARA PLATYNYNOWA / PLATINE GREY	0162 PE GRAPHITE GREY	0182 BS DARK BROWN	K349 RT SILK FLOW
K350 RT CONCRETE FLOW	K352 RT IRON FLOW	K353 RT CHARCOAL FLOW	K351 RT RUSTY FLOW
8508 SN WHITE NORTH WOOD	K105 PW RAW ENDGRAIN OAK	K003 PW GOLD CRAFT OAK	K365 PW COAST EVOKE OAK
K090 PW BRONZE EXPRESSIVE OAK	8622 PR MILK OAK	8995 SN COCO BOLO	0381 PR BAVARIA BEECH
1937 PR CALVADOS	9763 BS LOUISIANA WENGE	PŁYTA INDYWIDUALNA INDIVIDUAL BOARD	

LADY GRZEWCZE *Heated serve over counters*

Konfiguruj na stronie www.rapa.pl

Configure online www.rapa.pl



model S/DHBM
szyba gięta
curved pane



model X/DHBM
szyba prosta, pionowa
straight pane



SiX

Konfiguracje w standardzie:
Standard configurations:

Model S/DHBM / X/DHBM



Dostępne warianty kolorów i materiałów - standardowe i za dopłatą
Available variants of colours and materials - standard and for an extra charge

SiX

Stal malowana proszkowo - front, wykończenie frontu i boków
Powder-painted steel - front, front and sides finish



RAL 9003
BIAŁY SYGNAŁOWY - POŁYSK
SIGNAL WHITE - GLOSS



RAL 1005
MIODOWO - PIASKOWY - POŁYSK
HONEY YELLOW - GLOSS



RAL 3003
RUBINOWY - POŁYSK
RUBY RED - GLOSS



RAL 9005
CZARNY GŁĘBOKI - POŁYSK
JET BLACK - GLOSS



RAL 6004
ZIELONY NIEBIESKI - POŁYSK
BLUE GREEN - GLOSS



INDYWIDUALNY RAL
INDIVIDUAL RAL

Stal malowana proszkowo - tył
Powder-painted steel - back



RAL 9005
CZARNY GŁĘBOKI - PÓŁMAT
JET BLACK - SEMI-MAT

Stal nierdzewna - wykończenie frontu
Stainless steel - front finish



SZLIF
GRINDED

Tworzywo ABS wypełnione pianką i stal nierdzewna - stylizyka inoXframe
ABS with foam and stainless steel - inoXframe design



CZARNY
BLACK



STAL NIERDZEWNA „SZLIF”
GRINDED STAINLESS STEEL



CZARNY
BLACK



STAL MALOWANA PROSZKOWO
POWDER-PAINTED STEEL - INDIVIDUAL RAL

Stal nierdzewna - blat
Stainless steel - worktop



SZLIF
GRINDED



PŁÓTNO
LINEN

Granit - blat
Granite - worktop



G 603
NEW BIANCO CRYSTAL

LADY GRZEWCZE *Heated serve over counters*

Konfiguruj na stronie www.rapa.pl

Configure online www.rapa.pl



model S/DHBM
szyba gięta
curved pane



model X/DHBM
szyba prosta, pionowa
straight pane



SiX

Konfiguracje w standardzie:
Standard configurations:

Model S/DHBM / X/DHBM

	KORPUS HOUSING	FRONT FRONT	WYKOŃCZENIE FRONTU I BOKÓW FRONT AND SIDES FINISH	BOKI SIDES	WSPORNIKI BRACKETS	BLAT WORKTOP
S/DHBM	■				■	
X/DHBM	■			InoXfreme 	■	stal nierdzewna „szlif” grinded stainless steel

Dostępne warianty dekorów

Available variants of decors

Płyta meblowa - dekory

Furniture board - decors

SiX



S016

YOSEMITE



H3154

DĄB CHARLESTON / CHARLESTONE OAK



H3170 St12

DĄB KENDAL NATURALNY / NATURAL KENDAL OAK



U12115

SZARA PLATYNYNOWA / PLATINE GREY



O162 PE

GRAPHITE GREY



O182 BS

DARK BROWN



K349 RT

SILK FLOW



K350 RT

CONCRETE FLOW



K352 RT

IRON FLOW



K353 RT

CHARCOAL FLOW



K351 RT

RUSTY FLOW



8508 SN

WHITE NORTH WOOD



K105 PW

RAW ENDGRAIN OAK




K003 PW

GOLD CRAFT OAK



K365 PW

COAST EVOKE OAK



K090 PW

BRONZE EXPRESSIVE OAK



8622 PR

MILK OAK



8995 SN

COCO BOLO



0381 PR

BAVARIA BEECH




1937 PR

CALVADOS



9763 BS

LOUISIANA WENGE



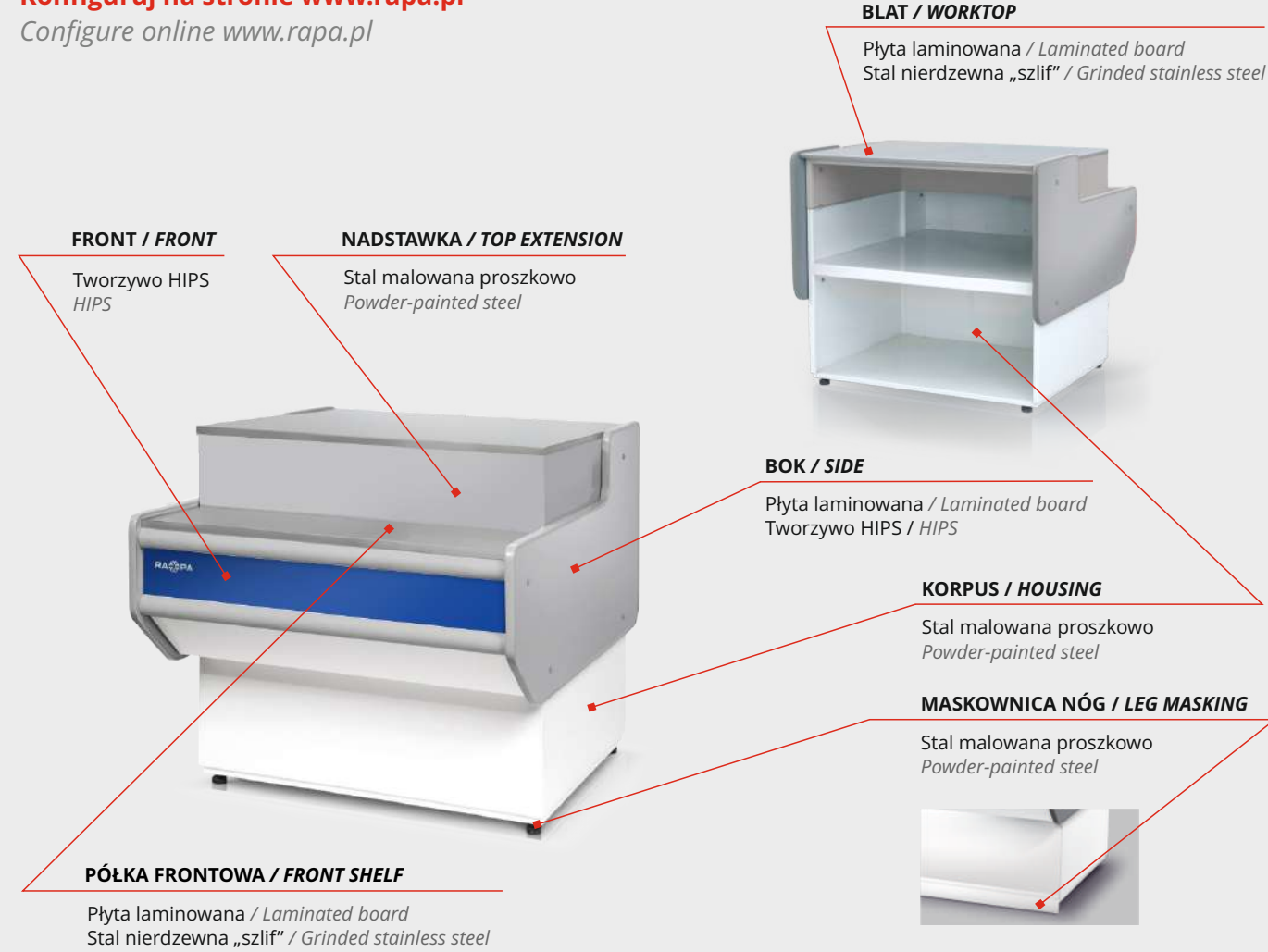
PŁYTA INDYWIDUALNA

INDIVIDUAL BOARD

LADY KASOWE *Neutral cash counters*

Konfiguruj na stronie www.rapa.pl

Configure online www.rapa.pl



model A, B
lady kasowe proste
straight cash counters

model A/NW, B/NW
lady kasowe narożne wewnętrzne
internal cash corners

model A/NZ, B/NZ
lady kasowe narożne zewnętrzne
external cash corners



A/B

Konfiguracje w standardzie:
Standard configurations:

Model A / A1 / A2 / A3 / B / B1 / B2 / B3
(NW, NZ)

	KORPUS HOUSING	FRONT FRONT	BOKI SIDES	NADSTAWKA TOP EXTENSION	MASKOWNICA NÓG LEG MASKING	BLAT WORKTOP
A / B (NW, NZ)			<i>plyta laminowana</i> laminated board		—	<i>plyta laminowana</i> laminated board
A1 / B1 (NW, NZ)			HIPS		—	<i>stal nierdzewna „szlif”</i> grinded stainless steel
A2 / B2 (NW, NZ)			HIPS			<i>stal nierdzewna „szlif”</i> grinded stainless steel
A3 / B3 (NW, NZ)			<i>HIPS wypełniony pianką</i> HIPS with foam			<i>stal nierdzewna „szlif”</i> grinded stainless steel

Dostępne warianty kolorów i materiałów - standardowe i za dopłatą
Available variants of colours and materials - standard and for an extra charge

A/B

Stal malowana proszkowo *Powder-painted steel*

RAL 9003 BIAŁY SYGNAŁOWY - POŁYSK SIGNAL WHITE - GLOSS	RAL 7004 SZARY SYGNAŁOWY - POŁYSK SIGNAL GREY - GLOSS	RAL 7015 SZARY ŁUPEK - POŁYSK SLATE GREY - GLOSS	RAL 7016 SZARY ANTRACYTOWY - POŁYSK ANTHRACITE GREY - GLOSS
RAL 7021 SZARY CZARNY - MAT BLACK GREY - MAT	RAL 9005 CZARNY GŁĘBOKI - POŁYSK lub PÓŁMAT JET BLACK - GLOSS or SEMI-MAT	RAL 5002 ULTRAMARYNA - POŁYSK ULTRAMARINE BLUE - GLOSS	RAL 6017 ZIELONY MAJOWY - POŁYSK MAY GREEN - GLOSS
RAL 3020 CZERWIEN KUBAŃSKA - POŁYSK TRAFFIC RED - GLOSS	RAL 2004 POMARAŃCZOWY - POŁYSK PURE ORANGE - GLOSS	RAL 1021 ŻÓŁTY KADMOWY - POŁYSK RAPE YELLOW - GLOSS	RAL 1001 BEŻOWY - POŁYSK BEIGE - GLOSS
RAL 1015 KREMOWO-BEŻOWY - POŁYSK LIGHT IVORY - GLOSS	RAL 8016 BRAZOWY MAHONIOWY - POŁYSK MAHOGANY BROWN - GLOSS	1000/0019 STARE ZŁOTO METALIK - POŁYSK GOLD METALLIC - GLOSS	RAL 9006 SREBRNY ALUMINIOWY - POŁYSK WHITE ALUMINIUM - GLOSS

Tworzywo HIPS *HIPS*

BIAŁY WHITE	SZARY GREY	CZARNY BLACK	NIEBIESKI BLUE
ZIELONY GREEN	CZERWONY RED	POMARAŃCZOWY ORANGE	ŻÓŁTY YELLOW

Tworzywo HIPS wypełnione pianką poliuretanową *HIPS with polyurethane foam*

SREBRNOSZARY SILVER-METALLIC

Płyta laminowana - blat *Laminated board - worktop*

SZARY GREY	SZLIF GRINDED	PŁÓTNO LINEN

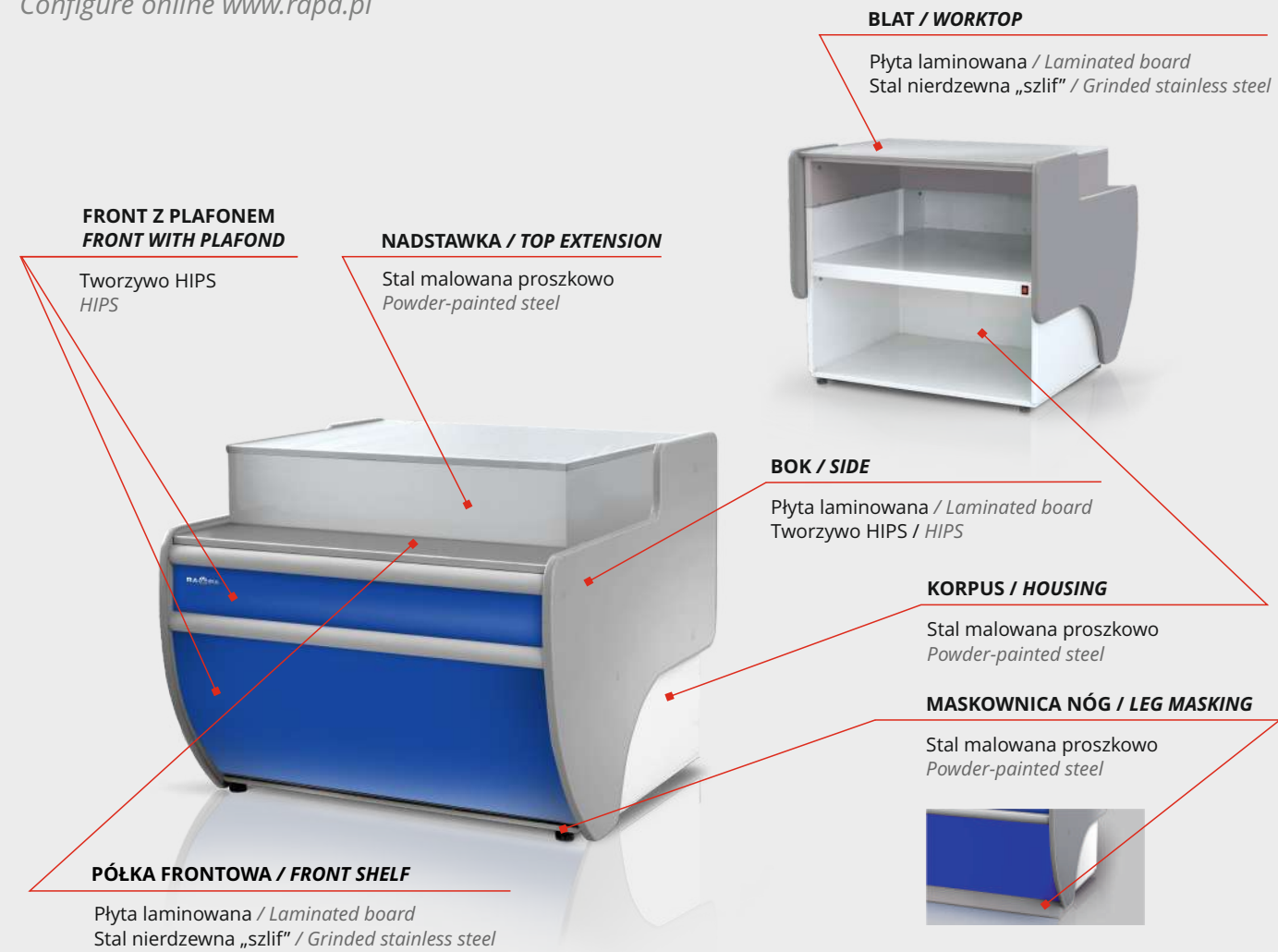
Granit - blat *Granite - worktop*

G 603 NEW BIANCO CRYSTAL

LADY KASOWE *Neutral cash counters*

Konfiguruj na stronie www.rapa.pl

Configure online www.rapa.pl



model C, D
lady kasowe proste
straight cash counters

model C/NW, D/NW
lady kasowe narożne wewnętrzne
internal cash corners

model C/NZ, D/NZ
lady kasowe narożne zewnętrzne
external cash corners



C/D

Konfiguracje w standardzie:
Standard configurations:

Model C / D / D3
(NW, NZ)

	KORPUS HOUSING	FRONT Z PLAFONEM FRONT WITH PLAFOND	BOKI SIDES	NADSTAWKA TOP EXTENSION	MASKOWNICA NÓG LEG MASKING	BLAT WORKTOP
C (NW, NZ)			<i>plyta laminowana</i> laminated board		—	<i>plyta laminowana</i> laminated board
D (NW, NZ)			HIPS			stal nierdzewna „szlif” grinded stainless steel
D3 (NW, NZ)			HIPS wypełniony pianką HIPS with foam			stal nierdzewna „szlif” grinded stainless steel

Dostępne warianty kolorów i materiałów - standardowe i za dopłatą
Available variants of colours and materials - standard and for an extra charge

C/D

Stal malowana proszkowo Powder-painted steel

RAL 9003 BIAŁY SYGNAŁOWY - POŁYSK SIGNAL WHITE - GLOSS	RAL 7004 SZARY SYGNAŁOWY - POŁYSK SIGNAL GREY - GLOSS	RAL 7015 SZARY ŁUPEK - POŁYSK SLATE GREY - GLOSS	RAL 7016 SZARY ANTRACYTOWY - POŁYSK ANTHRACITE GREY - GLOSS
RAL 7021 SZARY CZARNY - MAT BLACK GREY - MAT	RAL 9005 CZARNY GŁĘBOKI - POŁYSK lub PÓŁMAT JET BLACK - GLOSS or SEMI-MAT	RAL 5002 ULTRAMARYNA - POŁYSK ULTRAMARINE BLUE - GLOSS	RAL 6017 ZIELONY MAJOWY - POŁYSK MAY GREEN - GLOSS
RAL 3020 CZERWIEN KUBAŃSKA - POŁYSK TRAFFIC RED - GLOSS	RAL 2004 POMARAŃCZOWY - POŁYSK PURE ORANGE - GLOSS	RAL 1021 ŻÓŁTY KADMOWY - POŁYSK RAPE YELLOW - GLOSS	RAL 1001 BEŻOWY - POŁYSK BEIGE - GLOSS
RAL 1015 KREMOWO-BEŻOWY - POŁYSK LIGHT IVORY - GLOSS	RAL 8016 BRAZOWY MAHONIOWY - POŁYSK MAHOGANY BROWN - GLOSS	1000/0019 STARE ZŁOTO METALIK - POŁYSK GOLD METALLIC - GLOSS	RAL 9006 SREBRNY ALUMINIOWY - POŁYSK WHITE ALUMINIUM - GLOSS

Tworzywo HIPS HIPS

BIAŁY WHITE	SZARY GREY	NIEBIESKI BLUE	
ZIELONY GREEN	CZERWONY RED	POMARAŃCZOWY ORANGE	ŻÓŁTY YELLOW

Tworzywo HIPS wypełnione pianką poliuretanową HIPS with polyurethane foam

SREBRNOSZARY SILVER-METALLIC

Płyta laminowana - blat Laminated board - worktop

SZARY GREY

Stal nierdzewna - blat Stainless steel - worktop

SZLIF GRINDED	PŁÓTNO LINEN

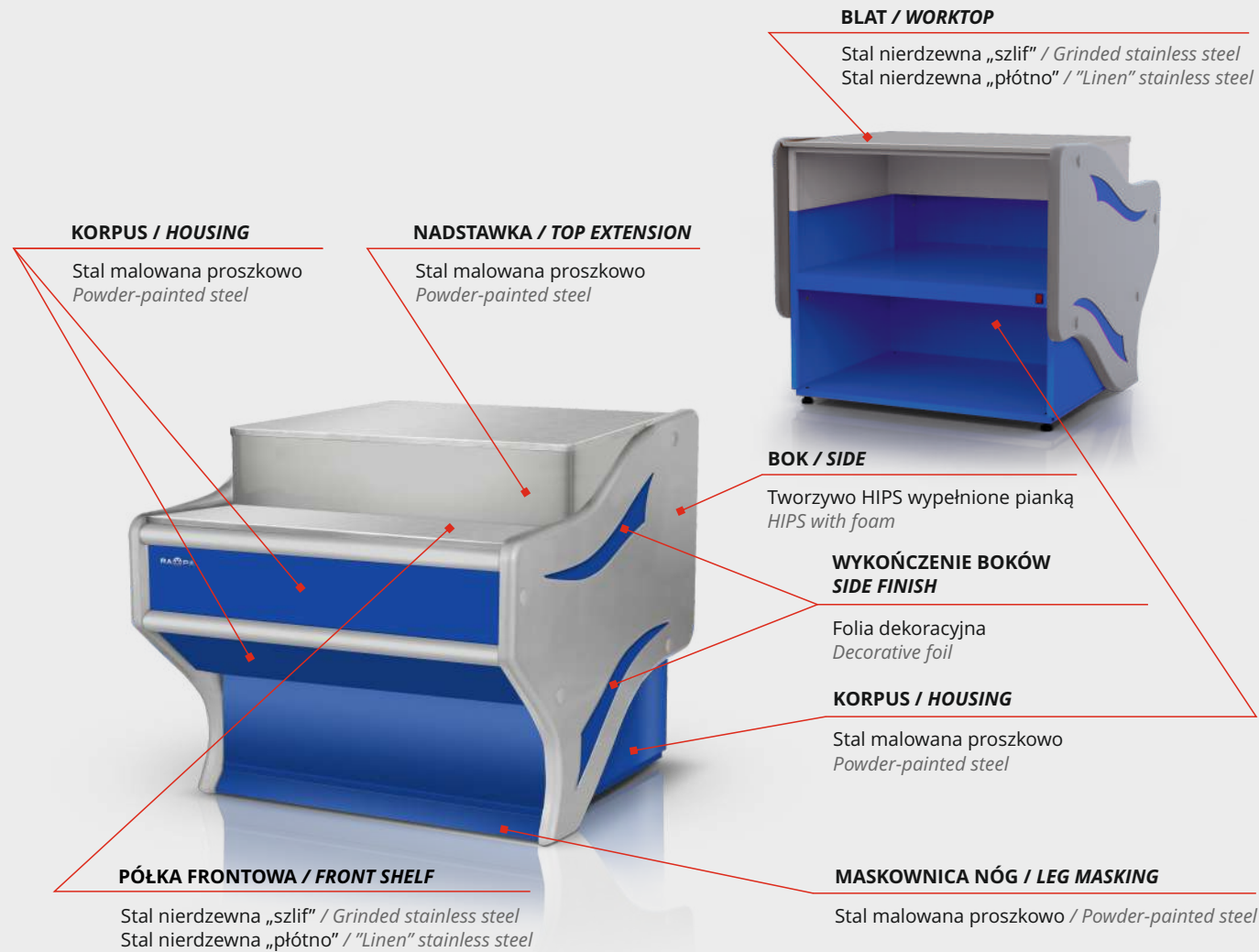
Granit - blat Granite - worktop

G 603 NEW BIANCO CRYSTAL

LADY KASOWE *Neutral cash counters*

Konfiguruj na stronie www.rapa.pl

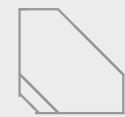
Configure online www.rapa.pl



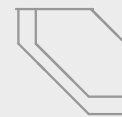
model E
lady kasowe proste
straight cash counters



model E/NW
lady kasowe narożne wewnętrzne
internal cash corners



model E/NZ
lady kasowe narożne zewnętrzne
external cash corners



E

Konfiguracje w standardzie:
Standard configurations:

Model E / E Max / E1 / E1 Max
(NW, NZ)

	KORPUS I MASKOWNICA NÓG HOUSING AND LEG MASKING	BOKI SIDES	WYKOŃCZENIE BOKÓW SIDES FINISH	NADSTAWKA TOP EXTENSION	BLAT WORKTOP
E / E Max (NW, NZ)		 HIPS wypełniony pianką HIPS with foam			 stal nierdzewna „szlif” grinded stainless steel
E1 / E1 Max (NW, NZ)		 HIPS wypełniony pianką HIPS with foam			 stal nierdzewna „płótno” “linen” stainless steel

Dostępne warianty kolorów i materiałów - standardowe i za dopłatą
Available variants of colours and materials - standard and for an extra charge

Stal malowana proszkowo Powder-painted steel

 RAL 9003 BIAŁY SYGNAŁOWY - POŁYSK SIGNAL WHITE - GLOSS	 RAL 7004 SZARY SYGNAŁOWY - POŁYSK SIGNAL GREY - GLOSS	 RAL 7015 SZARY ŁUPEK - POŁYSK SLATE GREY - GLOSS	 RAL 7016 SZARY ANTRACYTOWY - POŁYSK ANTHRACITE GREY - GLOSS
 RAL 7021 SZARY CZARNY - MAT BLACK GREY - MAT	 RAL 9005 CZARNY GŁĘBOKI - POŁYSK lub PÓŁMAT JET BLACK - GLOSS or SEMI-MAT	 RAL 5002 ULTRAMARYNA - POŁYSK ULTRAMARINE BLUE - GLOSS	 RAL 6017 ZIELONY MAJOWY - POŁYSK MAY GREEN - GLOSS
 RAL 3020 CZERWIEŃ KUBAŃSKA - POŁYSK TRAFFIC RED - GLOSS	 RAL 2004 POMARAŃCZOWY - POŁYSK PURE ORANGE - GLOSS	 RAL 1021 ŻÓŁTY KADMOWY - POŁYSK RAPE YELLOW - GLOSS	 RAL 1001 BEŻOWY - POŁYSK BEIGE - GLOSS
 RAL 1015 KREMOWO-BEŻOWY - POŁYSK LIGHT IVORY - GLOSS	 RAL 8016 BRAZOWY MAHONIOWY - POŁYSK MAHOGANY BROWN - GLOSS	 1000/0019 STARE ZŁOTO METALIK - POŁYSK GOLD METALLIC - GLOSS	 RAL 9006 SREBRNY ALUMINIOWY - POŁYSK WHITE ALUMINIUM - GLOSS

Folia ozdobna Decorative foil

 BIAŁY WHITE	 SZARY GREY	 GRAFITOWY GRAPHITE	 CZARNY BLACK
 NIEBIESKI BLUE	 ZIELONY GREEN	 CZERWONY RED	 POMARAŃCZOWY ORANGE
 ŻÓŁTY YELLOW	 BEŻOWY BEIGE	 KREMOWO-BEŻOWY IVORY	 BRAZOWY BROWN
 STARE ZŁOTO OLD GOLD	 SREBRNY SILVER		

Tworzywo HIPS wypełnione pianką poliuretanową HIPS with polyurethane foam

 SREBRNOSZARY SILVER-METALLIC	 GRAFITOWY GRAPHITE	 BRAZOWY BROWN	 CZARNY BLACK
--	----------------------------------	-----------------------------	----------------------------

Stal nierdzewna - blat Stainless steel - worktop

 SZLIF GRINDED	 PŁÓTNO LINEN
-----------------------------	----------------------------

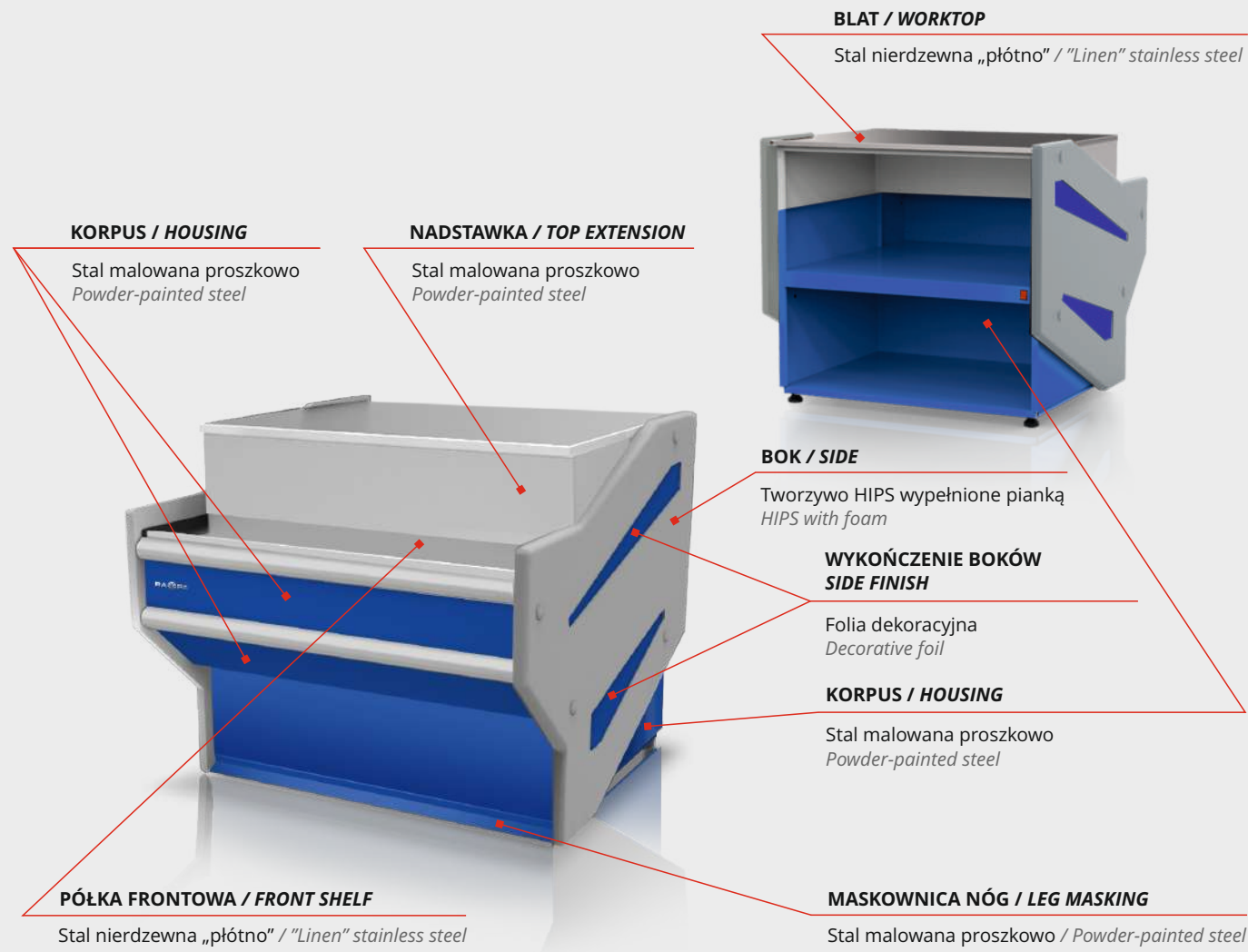
Granit - blat Granite - worktop

 G 603 NEW BIANCO CRYSTAL
--

LADY KASOWE *Neutral cash counters*

Konfiguruj na stronie www.rapa.pl

Configure online www.rapa.pl



model F
lady kasowe proste
straight cash counters



model F/NW
lady kasowe narożne wewnętrzne
internal cash corners



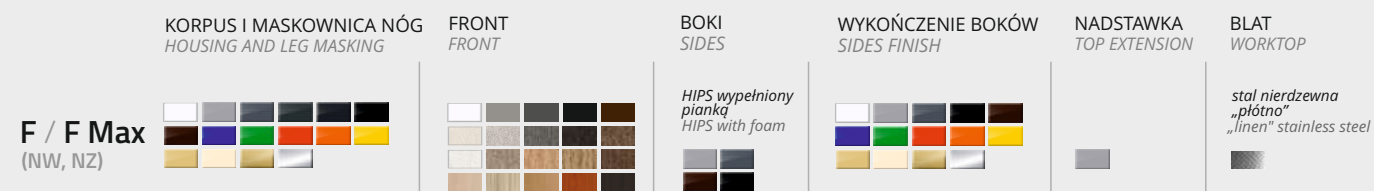
model F/NZ
lady kasowe narożne zewnętrzne
external cash corners



F

Konfiguracje w standardzie:
Standard configurations:

Model F / F Max
(NW, NZ)



F / F Max
(NW, NZ)

Dostępne warianty kolorów i materiałów - standardowe i za dopłatą
Available variants of colours and materials - standard and for an extra charge

F

Stal malowana proszkowo Powder-painted steel

RAL 9003 BIAŁY SYGNAŁOWY - POŁYSK SIGNAL WHITE - GLOSS	RAL 7004 SZARY SYGNAŁOWY - POŁYSK SIGNAL GREY - GLOSS	RAL 7015 SZARY ŁUPEK - POŁYSK SLATE GREY - GLOSS	RAL 7016 SZARY ANTRACYTOWY - POŁYSK ANTHRACITE GREY - GLOSS
RAL 7021 SZARY CZARNY - MAT BLACK GREY - MAT	RAL 9005 CZARNY GŁĘBOKI - POŁYSK lub PÓŁMAT JET BLACK - GLOSS or SEMI-MAT	RAL 5002 ULTRAMARYNA - POŁYSK ULTRAMARINE BLUE - GLOSS	RAL 6017 ZIELONY MAJOWY - POŁYSK MAY GREEN - GLOSS
RAL 3020 CZERWIEN KUBAŃSKA - POŁYSK TRAFFIC RED - GLOSS	RAL 2004 POMARAŃCZOWY - POŁYSK PURE ORANGE - GLOSS	RAL 1021 ŻÓŁTY KADMOWY - POŁYSK RAPE YELLOW - GLOSS	RAL 1001 BEŻOWY - POŁYSK BEIGE - GLOSS
RAL 1015 KREMOWO-BEŻOWY - POŁYSK LIGHT IVORY - GLOSS	RAL 8016 BRĄZOWY MAHONIOWY - POŁYSK MAHOGANY BROWN - GLOSS	1000/0019 STARE ZŁOTO METALIK - POŁYSK GOLD METALLIC - GLOSS	RAL 9006 SREBRNY ALUMINIOWY - POŁYSK WHITE ALUMINIUM - GLOSS

Folia ozdobna Decorative foil

BIAŁY WHITE	SZARY GREY	GRAFITOWY GRAPHITE	CZARNY BLACK
NIEBIESKI BLUE	ZIELONY GREEN	CZERWONY RED	POMARAŃCZOWY ORANGE
ŻÓŁTY YELLOW	BEŻOWY BEIGE	KREMOWO-BEŻOWY IVORY	BRĄZOWY BROWN
STARE ZŁOTO OLD GOLD	SREBRNY SILVER		

Tworzywo HIPS wypełnione pianką poliuretanową HIPS with polyurethane foam

SREBRNOSZARY SILVER-METALLIC	GRAFITOWY GRAPHITE	BRĄZOWY BROWN	CZARNY BLACK

Stal nierdzewna - blat Stainless steel - worktop



PŁÓTNO
LINEN

Granit - blat Granite - worktop

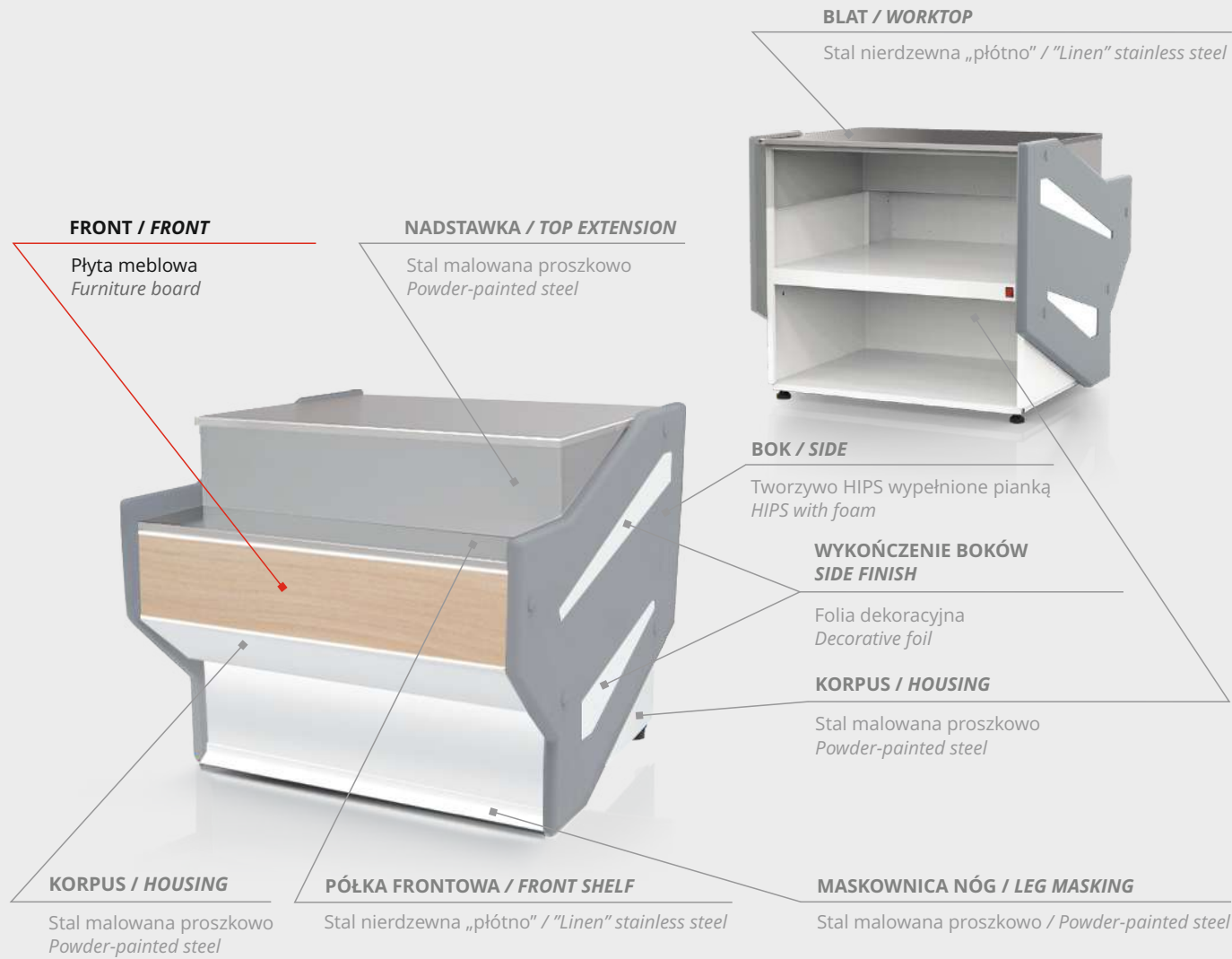


G 603
NEW BIANCO CRYSTAL

LADY KASOWE *Neutral cash counters*

Konfiguruj na stronie www.rapa.pl

Configure online www.rapa.pl



model F
lady kasowe proste
straight cash counters



model F/NW
lady kasowe narożne wewnętrzne
internal cash corners



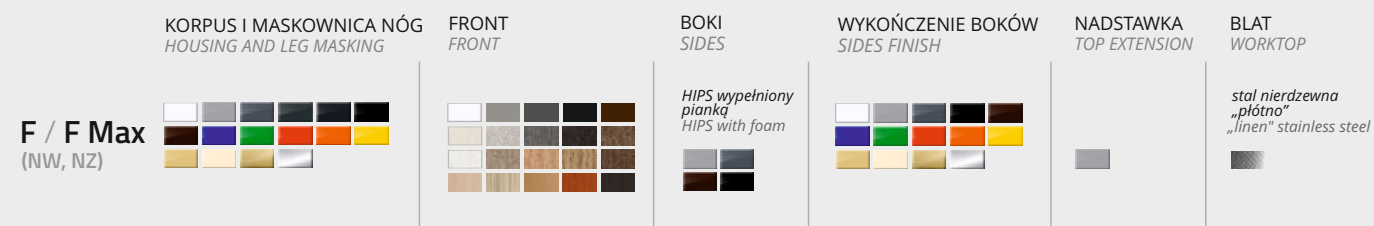
model F/NZ
lady kasowe narożne zewnętrzne
external cash corners



F

Konfiguracje w standardzie:
Standard configurations:

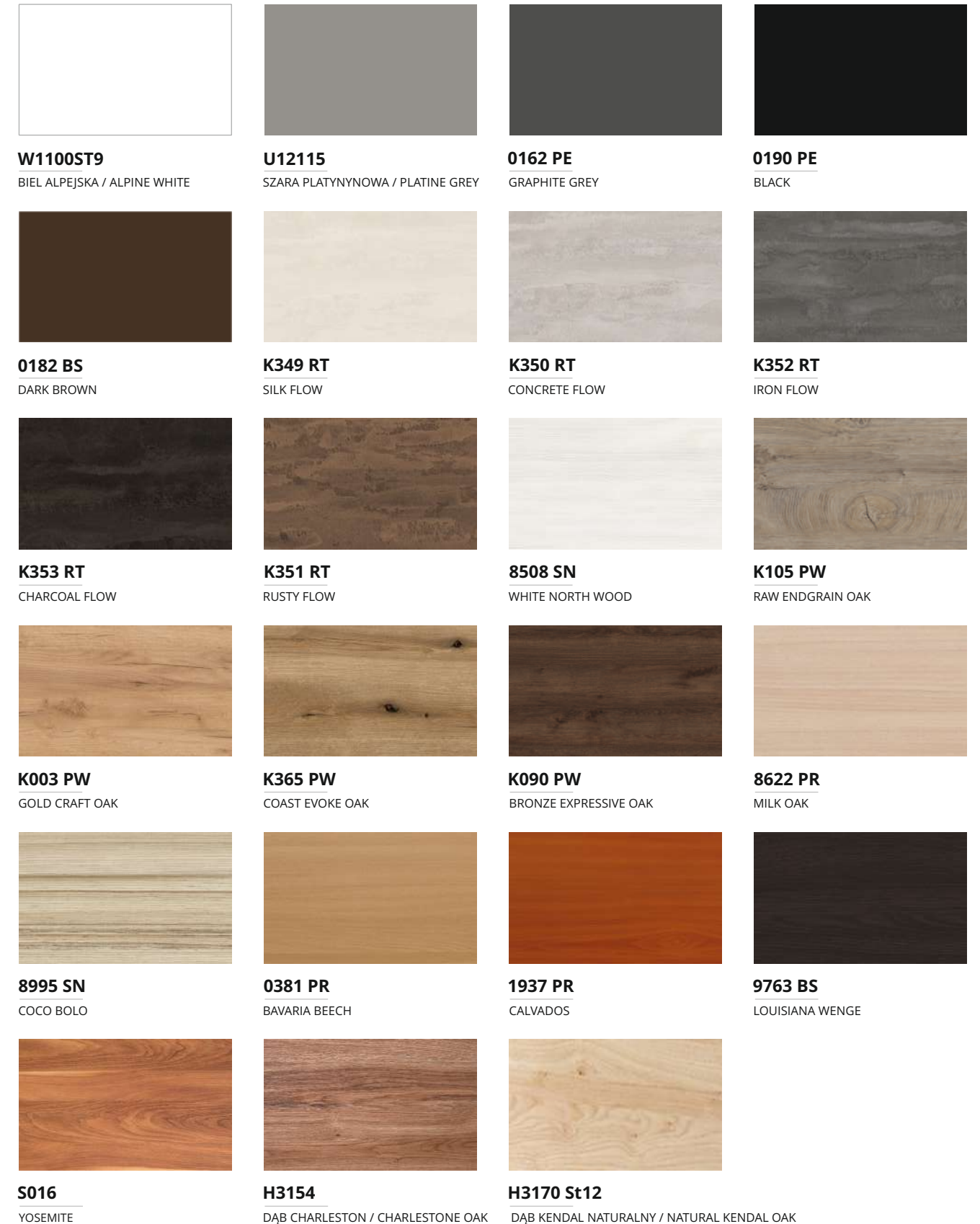
Model F / F Max
(NW, NZ)



Dostępne warianty dekorów - standardowe i za dopłatą
Available variants of decors - standard and for an extra charge

Płyta meblowa - dekory
Furniture board - decors

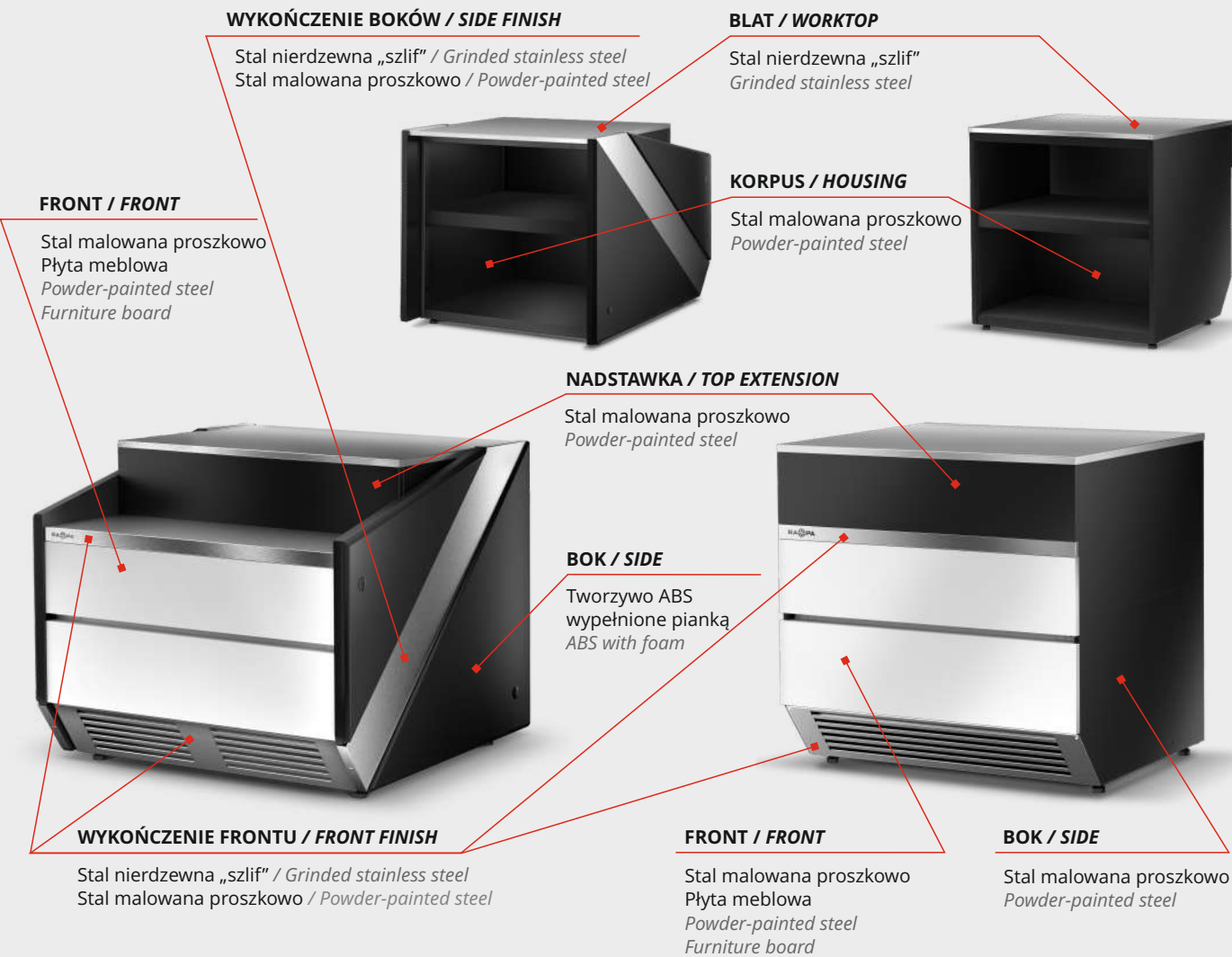
F



LADY KASOWE *Neutral cash counters*

Konfiguruj na stronie www.rapa.pl

Configure online www.rapa.pl



model SiX
lady kasowe proste
straight cash counters



model SiX/X
lady kasowe proste
straight cash counters



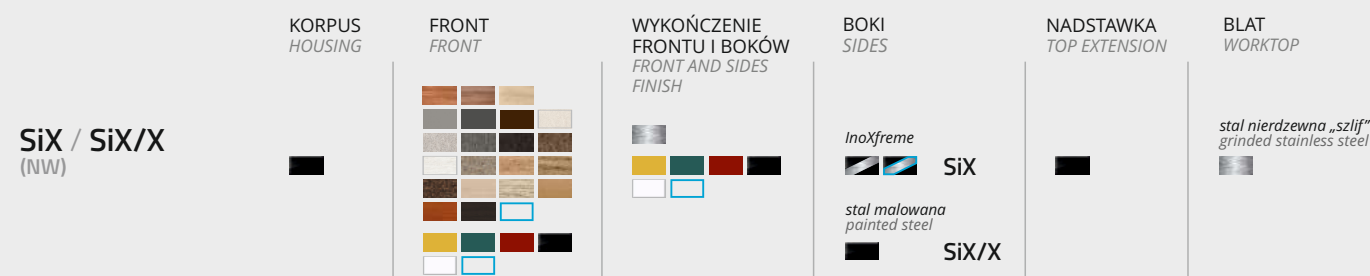
model SiX/NW
lady kasowe narożne wewnętrzne
internal cash corners



SiX

Konfiguracje w standardzie:
Standard configurations:

Model SiX / SiX/X
(NW)



Dostępne warianty kolorów i materiałów - standardowe i za dopłatą
Available variants of colours and materials - standard and for an extra charge

SiX

Stal malowana proszkowo - front, wykończenie frontu i boków
Powder-painted steel
- front, front and sides finish



RAL 9003

BIAŁY SYGNAŁOWY - POŁYSK
SIGNAL WHITE - GLOSS



RAL 1005

MIODOWO - PIASKOWY - POŁYSK
HONEY YELLOW - GLOSS



RAL 3003

RUBINOWY - POŁYSK
RUBY RED - GLOSS



RAL 9005

CZARNY GŁĘBOKI - POŁYSK
JET BLACK - GLOSS



RAL 6004

ZIELONY NIEBIESKI - POŁYSK
BLUE GREEN - GLOSS



INDYWIDUALNY RAL

INDIVIDUAL RAL

Stal malowana proszkowo - tył
Powder-painted steel
- back



RAL 9005

CZARNY GŁĘBOKI - PÓŁMAT
JET BLACK - SEMI-MAT

Stal nierdzewna - wykończenie frontu
Stainless steel - front finish



SZLIF

GRINDED

Tworzywo ABS wypełnione pianką i stal nierdzewna - stylistyka inoXframe
ABS with foam and stainless steel - inoXframe design



CZARNY

BLACK

STAL NIERDZEWNA „SZLIF”

GRINDED STAINLESS STEEL



CZARNY

BLACK

STAL MALOWANA PROSZKOWO

POWDER-PAINTED STEEL - INDIVIDUAL RAL

Stal nierdzewna - blat
Stainless steel - worktop



SZLIF

GRINDED



PŁÓTNO

LINEN

Granit - blat
Granite - worktop



G 603

NEW BIANCO CRYSTAL

LADY KASOWE *Neutral cash counters*

Konfiguruj na stronie www.rapa.pl

Configure online www.rapa.pl



model SiX
lady kasowe proste
straight cash counters



model SiX/X
lady kasowe proste
straight cash counters



model SiX/NW
lady kasowe narożne wewnętrzne
internal cash corners



SiX

Konfiguracje w standardzie:
Standard configurations:

Model SiX / SiX/X
(NW)

<p>KORPUS HOUSING</p>	<p>FRONT FRONT</p>	<p>WYKOŃCZENIE FRONTU I BOKÓW FRONT AND SIDES FINISH</p>	<p>BOKI SIDES</p> <p>Inoxfreme SiX</p> <p>stal malowana painted steel SiX/X</p>	<p>NADSTAWKA TOP EXTENSION</p>	<p>BLAT WORKTOP</p> <p>stal nierdzewna „szlif” grinded stainless steel</p>
----------------------------------	-------------------------------	---	--	---	---

SiX / SiX/X
(NW)

Dostępne warianty dekorów

Available variants of decors

SiX

Płyta meblowa - dekory

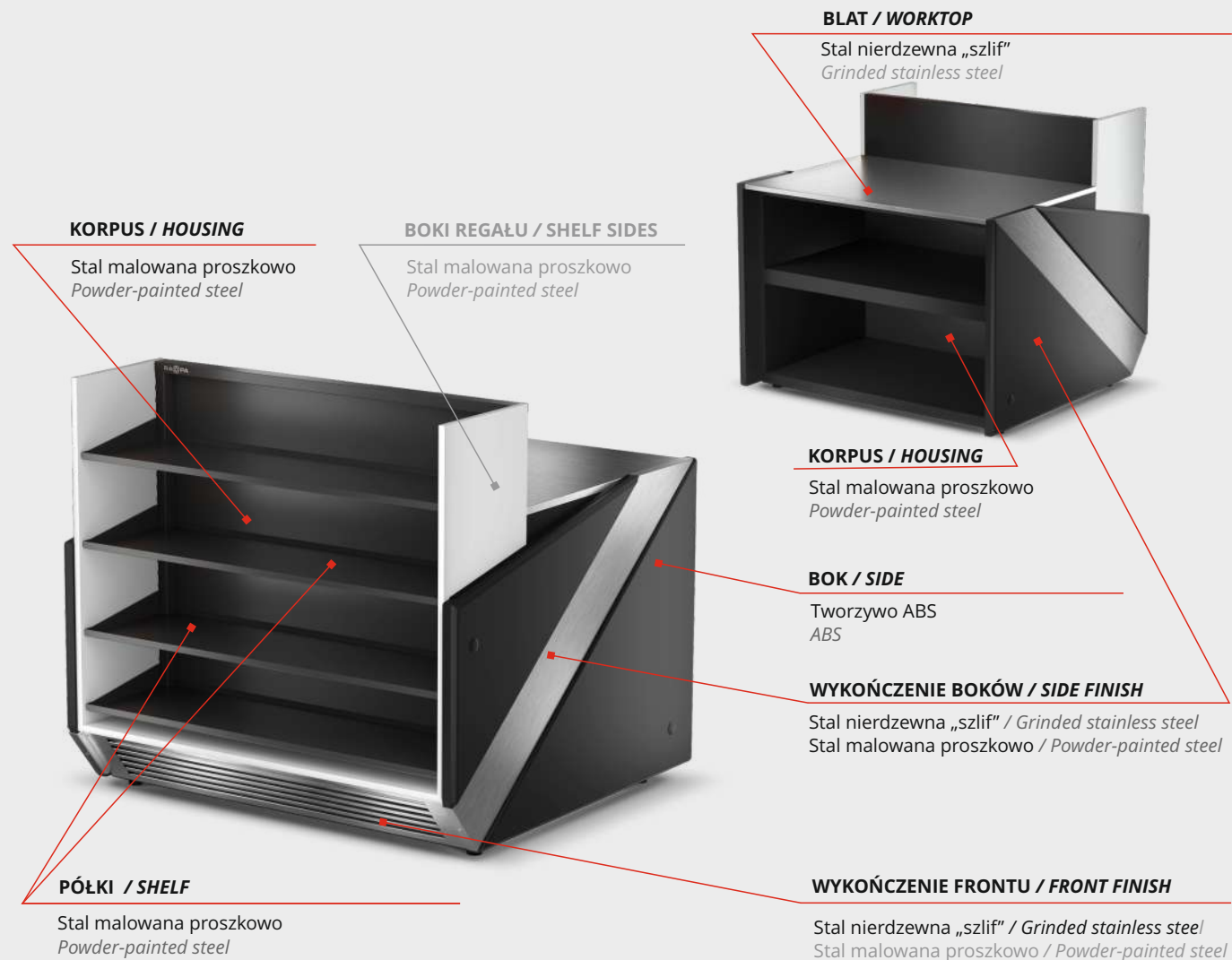
Furniture board - decors

<p>S016 YOSEMITE</p>	<p>H3154 DĄB CHARLESTON / CHARLESTONE OAK</p>	<p>H3170 St12 DĄB KENDAL NATURALNY / NATURAL KENDAL OAK</p>	
<p>U12115 SZARA PLATYNYNOWA / PLATINE GREY</p>	<p>0162 PE GRAPHITE GREY</p>	<p>0182 BS DARK BROWN</p>	<p>K349 RT SILK FLOW</p>
<p>K350 RT CONCRETE FLOW</p>	<p>K352 RT IRON FLOW</p>	<p>K353 RT CHARCOAL FLOW</p>	<p>K351 RT RUSTY FLOW</p>
<p>8508 SN WHITE NORTH WOOD</p>	<p>K105 PW RAW ENDGRAIN OAK</p>	<p>K003 PW GOLD CRAFT OAK</p>	<p>K365 PW COAST EVOKE OAK</p>
<p>K090 PW BRONZE EXPRESSIVE OAK</p>	<p>8622 PR MILK OAK</p>	<p>8995 SN COCO BOLO</p>	<p>0381 PR BAVARIA BEECH</p>
<p>1937 PR CALVADOS</p>	<p>9763 BS LOUISIANA WENGE</p>	<p>PŁYTA INDYWIDUALNA INDIVIDUAL BOARD</p>	

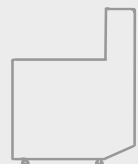
LADY KASOWE *Neutral cash counters*

Konfiguruj na stronie www.rapa.pl

Configure online www.rapa.pl




model SiX IMPULS
lady kasowe proste
straight cash counters



SIX IMPULS

Konfiguracje w standardzie:
Standard configurations:

Model SiX IMPULS



Dostępne warianty kolorów i materiałów - standardowe i za dopłatą
Available variants of colours and materials - standard and for an extra charge

SIX IMPULS

Stal malowana proszkowo
- wnętrze regału, tył
Powder-painted steel
- inside of shelving, back



RAL 9005

CZARNY GŁĘBOKI - PÓLMAT
JET BLACK - SEMI-MAT

Stal nierdzewna - wykończenie frontu
Stainless steel - front finish



SZLIF

GRINDED

Tworzywo ABS wypełnione pianką i stal nierdzewna - stylistyka inoXframe
ABS with foam and stainless steel - inoXframe design



CZARNY

BLACK

STAL NIERDZEWNA „SZLIF”

GRINDED STAINLESS STEEL



CZARNY

BLACK

STAL MALOWANA PROSZKOWO

POWDER-PAINTED STEEL - INDIVIDUAL RAL

Stal nierdzewna - blat
Stainless steel - worktop



SZLIF

GRINDED



PŁÓTNO

LINEN

Granit - blat
Granite - worktop



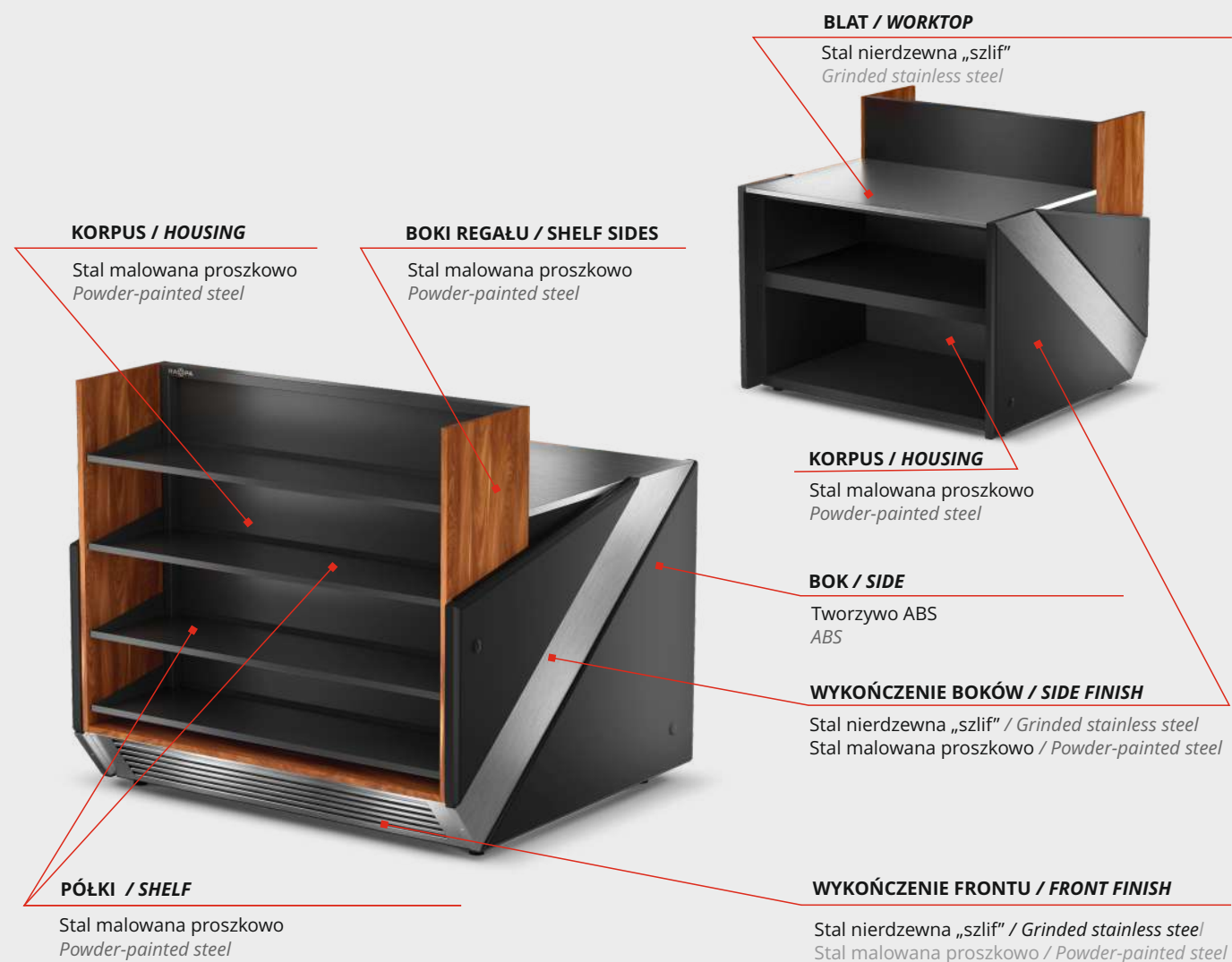
G 603

NEW BIANCO CRYSTAL

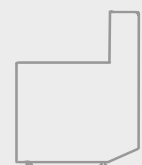
LADY KASOWE *Neutral cash counters*

Konfiguruj na stronie www.rapa.pl

Configure online www.rapa.pl



model Six IMPULS
lady kasowe proste
straight cash counters



SIX IMPULS

Konfiguracje w standardzie:
Standard configurations:

Model Six IMPULS

SIX IMPULS


KORPUS
HOUSING



WNĘTRZE REGAŁU
PÓŁKI
INSIDE OF SHELVING
SHELF



BOKI REGAŁU
FRONT



WYKOŃCZENIE
FRONTU I BOKÓW
FRONT AND SIDES
FINISH



BOKI
SIDES



BLAT
WORKTOP



stal nierdzewna „szlif”
grinded stainless steel

Dostępne warianty dekorów

Available variants of decors

Płyta meblowa - dekory

Furniture board - decors

SIX IMPULS



S016

YOSEMITE




H3154

DĄB CHARLESTON / CHARLESTONE OAK




H3170 St12

DĄB KENDAL NATURALNY
/ NATURAL KENDAL OAK



PLYTA INDYWIDUALNA

INDIVIDUAL BOARD



W1100ST9

BIEL ALPEJSKA / ALPINE WHITE



0190 PE

BLACK



U12115

SZARA PLATYNYNOWA / PLATINE GREY



0162 PE

GRAPHITE GREY



0182 BS

DARK BROWN



K349 RT

SILK FLOW



K350 RT

CONCRETE FLOW



K352 RT

IRON FLOW



K353 RT

CHARCOAL FLOW



K351 RT

RUSTY FLOW



8508 SN

WHITE NORTH WOOD



K105 PW

RAW ENDGRAIN OAK




K003 PW

GOLD CRAFT OAK



K365 PW

COAST EVOKE OAK



K090 PW

BRONZE EXPRESSIVE OAK



8622 PR

MILK OAK



8995 SN

COCO BOLO



0381 PR

BAVARIA BEECH



1937 PR

CALVADOS

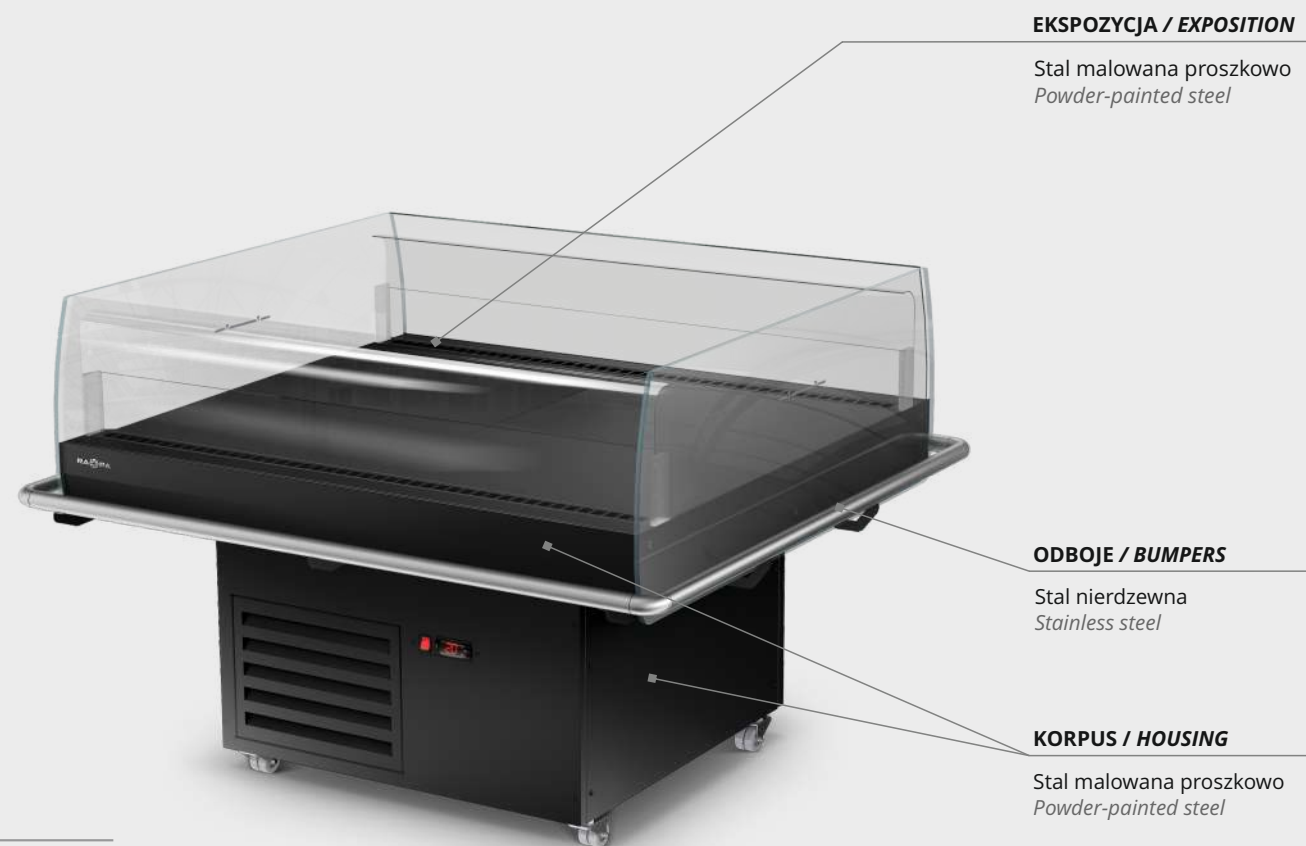


9763 BS

LOUISIANA WENGE

WYSPY CHŁODNICZE *Refrigerated islands*

Konfiguruj na stronie www.rapa.pl
Configure online www.rapa.pl



EKSPZYCJA / EXPOSITION

Stal malowana proszkowo
Powder-painted steel

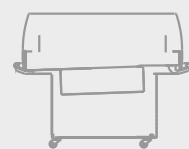
ODBOJE / BUMPERS

Stal nierdzewna
Stainless steel

KORPUS / HOUSING

Stal malowana proszkowo
Powder-painted steel

model WB1



WB1

Konfiguracje w standardzie:
Standard configurations:

Model WB1

KORPUS
HOUSING



EKSPZYCJA
EXPOSITION



Wb1

Dostępne warianty kolorów i materiałów - standardowe i za dopłatą
Available variants of colours and materials - standard and for an extra charge

WB1

Stal malowana proszkowo Powder-painted steel



RAL 9003

BIAŁY SYGNAŁOWY - POŁYSK
SIGNAL WHITE - GLOSS



RAL 7004

SZARY SYGNAŁOWY - POŁYSK
SIGNAL GREY - GLOSS



RAL 7015

SZARY ŁUPEK - POŁYSK
SLATE GREY - GLOSS



RAL 9005

CZARNY GŁĘBOKI - POŁYSK lub PÓŁMAT
JET BLACK - GLOSS or SEMI-MAT



RAL 5002

ULTRAMARYNA - POŁYSK
ULTRAMARINE BLUE - GLOSS



RAL 6017

ZIELONY MAJOWY - POŁYSK
MAY GREEN - GLOSS



RAL 3020

CZERWIEŃ KUBAŃSKA - POŁYSK
TRAFFIC RED - GLOSS



RAL 1021

ŻÓŁTY KADMOWY - POŁYSK
RAPE YELLOW - GLOSS



RAL 8016

BRAZOWY MAHONIOWY - POŁYSK
MAHOGANY BROWN - GLOSS

Stal nierdzewna Stainless steel



SZLIF

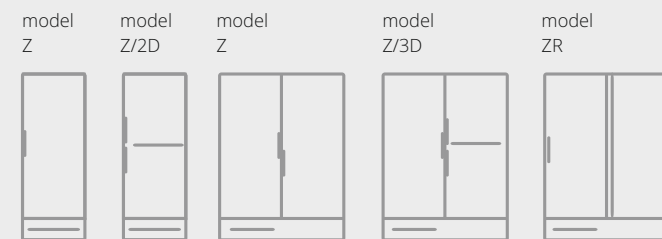
GRINDED

SZAFY CHŁODNICZE *Upright refrigerated cabinets*

zapleczone z agregatem dolnym / standardowe i z serii ecoline
storage with bottom mounted unit / standard and ecoline series

[Konfiguruj na stronie www.rapa.pl](http://www.rapa.pl)

Configure online www.rapa.pl



Konfiguracje w standardzie:
Standard configurations:


Z standard
 Z/2D standard
 Z/3D standard
 ZR standard

KORPUS
 HOUSING



Z ecoline
 Z/2D ecoline
 Z/3D ecoline
 ZR ecoline

KORPUS
 HOUSING



ŚCIANKI
 WNĘTRZA
 INTERIOR
 WALLS



DNO
 BOTTOM



RAMY
 DRZWI
 DOOR
 FRAMES

model ZR



Z...

Model Z / Z/2D / Z/3D / ZR

Dostępne warianty kolorów i materiałów - standardowe i za dopłatą
Available variants of colours and materials - standard and for an extra charge

Z...

Stal malowana proszkowo

Powder-painted steel



RAL 9003
 BIAŁY SYGNAŁOWY - POŁYSK
 SIGNAL WHITE - GLOSS



RAL 7004
 SZARY SYGNAŁOWY - POŁYSK
 SIGNAL GREY - GLOSS



RAL 7015
 SZARY ŁUPEK - POŁYSK
 SLATE GREY - GLOSS



RAL 7016
 SZARY ANTRACYTOWY - POŁYSK
 ANTHRACITE GREY - GLOSS



RAL 7021
 SZARY CZARNY - MAT
 BLACK GREY - MAT



RAL 9005
 CZARNY GŁĘBOKI - POŁYSK lub PÓŁMAT
 JET BLACK - GLOSS or SEMI-MAT



RAL 5002
 ULTRAMARYNA - POŁYSK
 ULTRAMARINE BLUE - GLOSS



RAL 6017
 ZIELONY MAJOWY - POŁYSK
 MAY GREEN - GLOSS



RAL 3020
 CZERWIŃ KUBAŃSKA - POŁYSK
 TRAFFIC RED - GLOSS




RAL 2004
 POMARAŃCZOWY - POŁYSK
 PURE ORANGE - GLOSS



RAL 1021
 ŻÓŁTY KADMOWY - POŁYSK
 RAPE YELLOW - GLOSS



RAL 1001
 BEŻOWY - POŁYSK
 BEIGE - GLOSS



RAL 1015
 KREMOWO-BEŻOWY - POŁYSK
 LIGHT IVORY - GLOSS



RAL 8016
 BRAZOWY MAHONIOWY - POŁYSK
 MAHOGANY BROWN - GLOSS



1000/0019
 STARE ZŁOTO METALIK - POŁYSK
 GOLD METALLIC - GLOSS



RAL 9006
 SREBRNY ALUMINIOWY - POŁYSK
 WHITE ALUMINIUM - GLOSS

Blacha dekoracyjna aluminiowa - ścianki wnętrza

Decorative aluminum sheet - interior walls



STUCCO
 STUCCO

Stal nierdzewna - ścianki wnętrza

Stainless steel - interior walls



LUSTRO
 MIRROR

Stal nierdzewna - dno

Stainless steel - bottom



LUSTRO
 MIRROR

Stal nierdzewna - korpus

Stainless steel - housing



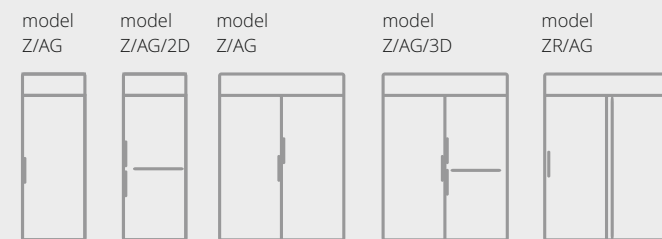
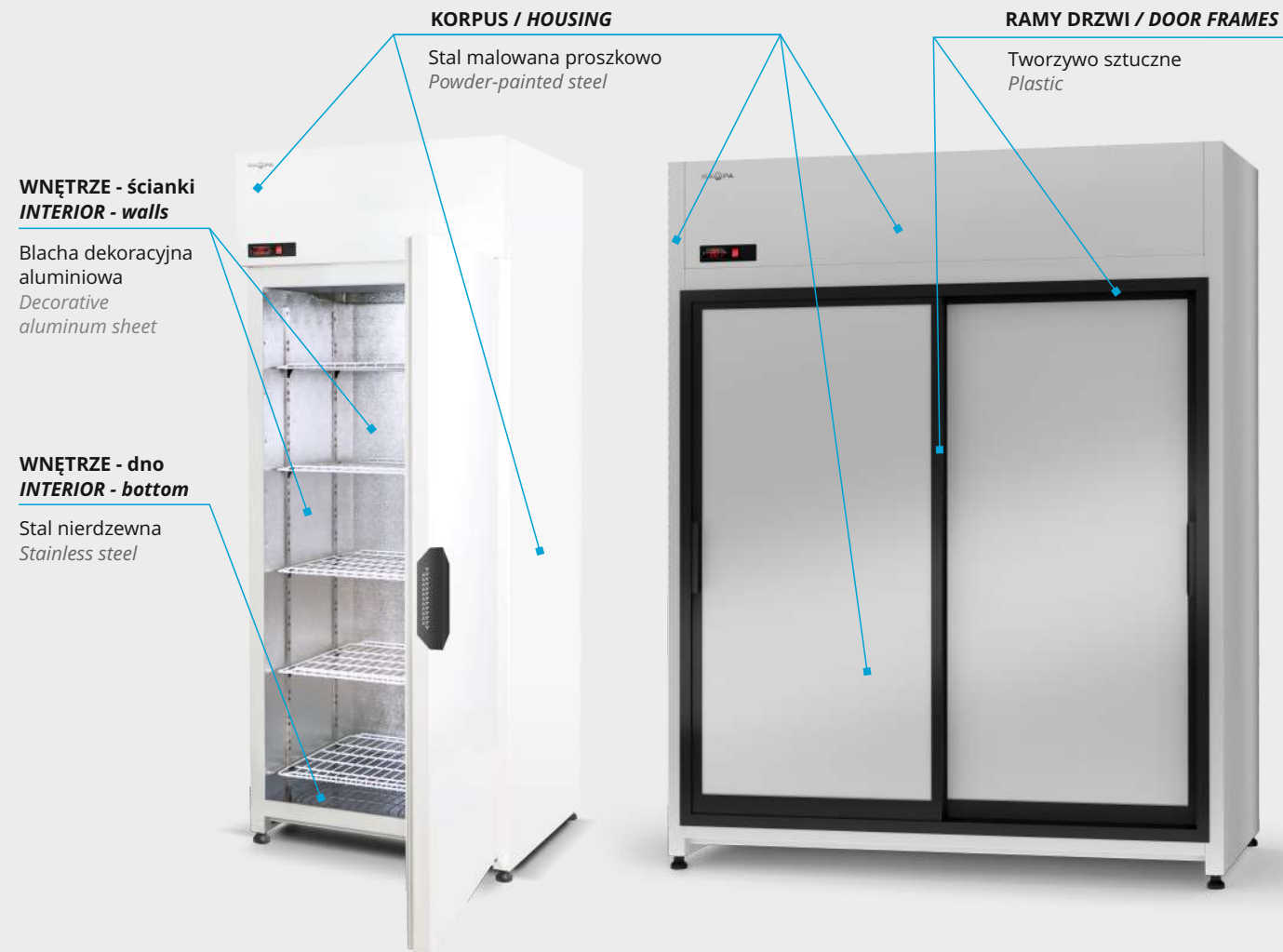
SZLIF
 GRINDED

SZAFY CHŁODNICZE *Upright refrigerated cabinets*

zapleczone z agregatem górnym / standardowe i z serii ecoline
storage with top mounted unit / standard and ecoline series

Konfiguruj na stronie www.rapa.pl

Configure online www.rapa.pl



Z.../AG

Konfiguracje w standardzie:
Standard configurations:

Model Z/AG / Z/2D/AG / Z/3D/AG / ZR/AG

<p>KORPUS / HOUSING</p> <p>Z/AG standard Z/AG/2D standard Z/AG/3D standard ZR/AG standard</p>	<p>KORPUS / HOUSING</p> <p>Z/AG ecoline Z/AG/2D ecoline Z/AG/3D ecoline ZR/AG ecoline</p>	<p>ŚCIANKI WNĘTRZA / INTERIOR WALLS</p>	<p>DNO / BOTTOM</p>	<p>RAMY DRZWI / DOOR FRAMES</p> <p>model ZR</p>
---	---	--	----------------------------	--

Dostępne warianty kolorów i materiałów - standardowe i za dopłatą
Available variants of colours and materials - standard and for an extra charge

Z.../AG

Stal malowana proszkowo

Powder-painted steel

<p>RAL 9003 BIAŁY SYGNAŁOWY - POŁYSK SIGNAL WHITE - GLOSS</p>	<p>RAL 7004 SZARY SYGNAŁOWY - POŁYSK SIGNAL GREY - GLOSS</p>	<p>RAL 7015 SZARY ŁUPEK - POŁYSK SLATE GREY - GLOSS</p>	<p>RAL 7016 SZARY ANTRACYTOWY - POŁYSK ANTHRACITE GREY - GLOSS</p>
<p>RAL 7021 SZARY CZARNY - MAT BLACK GREY - MAT</p>	<p>RAL 9005 CZARNY GŁĘBOKI - POŁYSK lub PÓŁMAT JET BLACK - GLOSS or SEMI-MAT</p>	<p>RAL 5002 ULTRAMARYNA - POŁYSK ULTRAMARINE BLUE - GLOSS</p>	<p>RAL 6017 ZIELONY MAJOWY - POŁYSK MAY GREEN - GLOSS</p>
<p>RAL 3020 CZERWIŃ KUBAŃSKA - POŁYSK TRAFFIC RED - GLOSS</p>	<p>RAL 2004 POMARAŃZOWY - POŁYSK PURE ORANGE - GLOSS</p>	<p>RAL 1021 ŻÓŁTY KADMOWY - POŁYSK RAPE YELLOW - GLOSS</p>	<p>RAL 1001 BEŻOWY - POŁYSK BEIGE - GLOSS</p>
<p>RAL 1015 KREMOWO-BEŻOWY - POŁYSK LIGHT IVORY - GLOSS</p>	<p>RAL 8016 BRAZOWY MAHONIOWY - POŁYSK MAHOGANY BROWN - GLOSS</p>	<p>1000/0019 STARE ZŁOTO METALIK - POŁYSK GOLD METALLIC - GLOSS</p>	<p>RAL 9006 SREBRNY ALUMINIOWY - POŁYSK WHITE ALUMINIUM - GLOSS</p>

Blacha dekoracyjna aluminiowa - ścianki wnętrza

Decorative aluminum sheet - interior walls



STUCCO
 STUCCO

Stal nierdzewna - ścianki wnętrza

Stainless steel - interior walls



LUSTRO
 MIRROR

Stal nierdzewna - dno

Stainless steel - bottom



LUSTRO
 MIRROR

Stal nierdzewna - korpus

Stainless steel - housing



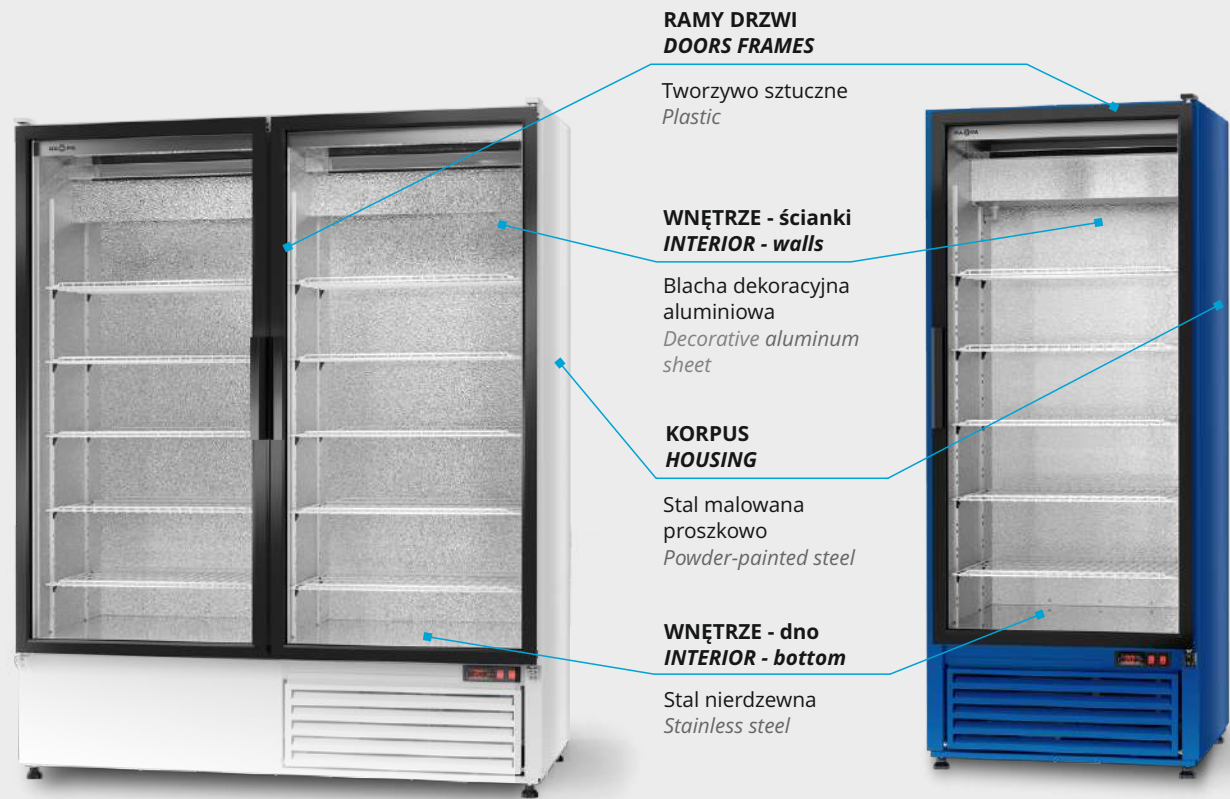
SZLIF
 GRINDED

SZAFY CHŁODNICZE *Upright refrigerated cabinets*

jednostronnie przeszklone z agregatem dolnym / standardowe i z serii ecoline
single-sided glass with bottom mounted unit / standard and ecoline series

Konfiguruj na stronie www.rapa.pl

Configure online www.rapa.pl



S.../SR...

Konfiguracje w standardzie:
Standard configurations:

Model S / S/2D / S/3D / SR / SR/WH

KORPUS HOUSING	KORPUS HOUSING	ŚCIANKI WNĘTRZA INTERIOR WALLS	DNO BOTTOM	RAMY DRZWI DOORS FRAMES
S standard	S ecoline			
S/2D standard	S/2D ecoline			
S/3D standard	S/3D ecoline			
SR standard	SR ecoline			

Dostępne warianty kolorów i materiałów - standardowe i za dopłatą
Available variants of colours and materials - standard and for an extra charge

S.../SR...

Stal malowana proszkowo Powder-painted steel

RAL 9003 BIAŁY SYGNAŁOWY - POŁYSK SIGNAL WHITE - GLOSS	RAL 7004 SZARY SYGNAŁOWY - POŁYSK SIGNAL GREY - GLOSS	RAL 7015 SZARY ŁUPEK - POŁYSK SLATE GREY - GLOSS	RAL 7016 SZARY ANTRACYTOWY - POŁYSK ANTHRACITE GREY - GLOSS
RAL 7021 SZARY CZARNY - MAT BLACK GREY - MAT	RAL 9005 CZARNY GŁĘBOKI - POŁYSK lub PÓŁMAT JET BLACK - GLOSS or SEMI-MAT	RAL 5002 ULTRAMARYNA - POŁYSK ULTRAMARINE BLUE - GLOSS	RAL 6017 ZIELONY MAJOWY - POŁYSK MAY GREEN - GLOSS
RAL 3020 CZERWIŃ KUBAŃSKA - POŁYSK TRAFFIC RED - GLOSS	RAL 2004 POMARAŃCZOWY - POŁYSK PURE ORANGE - GLOSS	RAL 1021 ŻÓŁTY KADMOWY - POŁYSK RAPE YELLOW - GLOSS	RAL 1001 BEŻOWY - POŁYSK BEIGE - GLOSS
RAL 1015 KREMOWO-BEŻOWY - POŁYSK LIGHT IVORY - GLOSS	RAL 8016 BRAZOWY MAHONIOWY - POŁYSK MAHOGANY BROWN - GLOSS	1000/0019 STARE ZŁOTO METALIK - POŁYSK GOLD METALLIC - GLOSS	RAL 9006 SREBRNY ALUMINIOWY - POŁYSK WHITE ALUMINIUM - GLOSS

Blacha dekoracyjna aluminiowa - ścianki wnętrza Decorative aluminum sheet - interior walls



Stal nierdzewna - ścianki wnętrza Stainless steel - interior walls



Stal nierdzewna - dno Stainless steel - bottom



Stal nierdzewna - korpus Stainless steel - housing

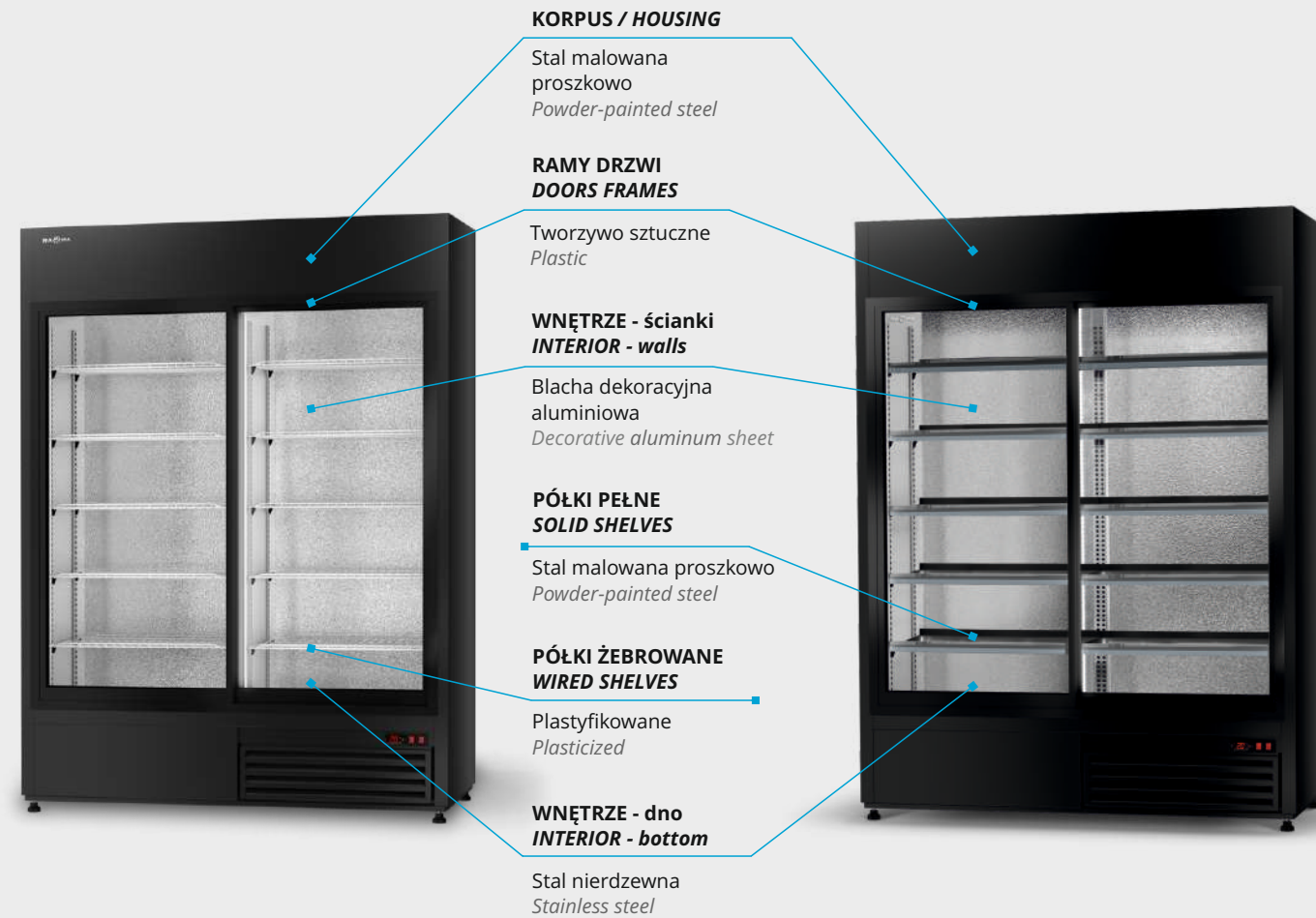


SZAFY CHŁODNICZE *Upright refrigerated cabinets*

jednostronnie przeszklone z agregatem dolnym / standardowe i z serii ecoline
single-sided glass with bottom mounted unit / standard and ecoline series

Konfiguruj na stronie www.rapa.pl


Configure online www.rapa.pl



SR/WH...

Konfiguracje w standardzie:
Standard configurations:

Model SR/WH / SR/WH/BP



Dostępne warianty kolorów i materiałów - standardowe i za dopłatą
Available variants of colours and materials - standard and for an extra charge

SR/WH...

Stal malowana proszkowo
Powder-painted steel



Blacha dekoracyjna aluminiowa - ścianki wnętrza
Decorative aluminum sheet - interior walls



Stal nierdzewna - ścianki wnętrza
Stainless steel - interior walls



Stal nierdzewna - dno
Stainless steel - bottom



Stal nierdzewna - korpus
Stainless steel - housing




SZAFY CHŁODNICZE *Upright refrigerated cabinets*

jednostronnie przeszklone z agregatem górnym / standardowe i z serii ecoline

single-sided glass with top mounted unit / standard and ecoline series

Konfiguruj na stronie www.rapa.pl

Configure online www.rapa.pl



S.../AG

Konfiguracje w standardzie:
Standard configurations:

Model S/AG / S/AG/2D / S/AG/3D / SR/AG

<p>S/AG standard</p> <p>S/AG/2D standard</p> <p>S/AG/3D standard</p> <p>SR/AG standard</p>	<p>KORPUS MASKOWNICA NÓG HOUSING LEG MASKING</p>	<p>S/AG ecoline</p> <p>S/AG/2D ecoline</p> <p>S/AG/3D ecoline</p> <p>SR/AG ecoline</p>	<p>PLAFON PLAFOND</p> <p>* BEZ PODŚWIETLENIA WITHOUT BACKLIGHT</p>	<p>ŚCIANKI WNĘTRZA INTERIOR WALLS</p>	<p>DNO BOTTOM</p>	<p>RAMY DRZWI I PLAFONU DOORS AND PLAFOND FRAMES</p>
--	--	--	--	---	-------------------	--

Dostępne warianty kolorów i materiałów - standardowe i za dopłatą
Available variants of colours and materials - standard and for an extra charge

S.../AG

Stal malowana proszkowo Powder-painted steel

 RAL 9003 BIAŁY SYGNAŁOWY - POŁYSK SIGNAL WHITE - GLOSS	 RAL 7004 SZARY SYGNAŁOWY - POŁYSK SIGNAL GREY - GLOSS	 RAL 7015 SZARY ŁUPEK - POŁYSK SLATE GREY - GLOSS	 RAL 7016 SZARY ANTRACYTOWY - POŁYSK ANTHRACITE GREY - GLOSS
 RAL 7021 SZARY CZARNY - MAT BLACK GREY - MAT	 RAL 9005 CZARNY GŁĘBOKI - POŁYSK lub PÓŁMAT JET BLACK - GLOSS or SEMI-MAT	 RAL 5002 ULTRAMARYNA - POŁYSK ULTRAMARINE BLUE - GLOSS	 RAL 6017 ZIELONY MAJOWY - POŁYSK MAY GREEN - GLOSS
 RAL 3020 CZERWIŃ KUBAŃSKA - POŁYSK TRAFFIC RED - GLOSS	 RAL 2004 POMARAŃCZOWY - POŁYSK PURE ORANGE - GLOSS	 RAL 1021 ŻÓŁTY KADMOWY - POŁYSK RAPE YELLOW - GLOSS	 RAL 1001 BEŻOWY - POŁYSK BEIGE - GLOSS
 RAL 1015 KREMOWO-BEŻOWY - POŁYSK LIGHT IVORY - GLOSS	 RAL 8016 BRAZOWY MAHONIOWY - POŁYSK MAHOGANY BROWN - GLOSS	 1000/0019 STARE ZŁOTO METALIK - POŁYSK GOLD METALLIC - GLOSS	 RAL 9006 SREBRNY ALUMINIOWY - POŁYSK WHITE ALUMINIUM - GLOSS

Tworzywo HIPS HIPS

 BIAŁY WHITE	 SZARY GREY	 CZARNY BLACK	 NIEBIESKI BLUE
 ZIELONY GREEN	 CZERWONY RED	 POMARAŃCZOWY ORANGE	 ŻÓŁTY YELLOW

Błacha dekoracyjna aluminiowa - ścianki wnętrza Decorative aluminum sheet - interior walls



STUCCO
STUCCO

Stal nierdzewna - dno Stainless steel - bottom



LUSTRO
MIRROR

Stal nierdzewna - ścianki wnętrza Stainless steel - interior walls



LUSTRO
MIRROR

Stal nierdzewna - korpus Stainless steel - housing



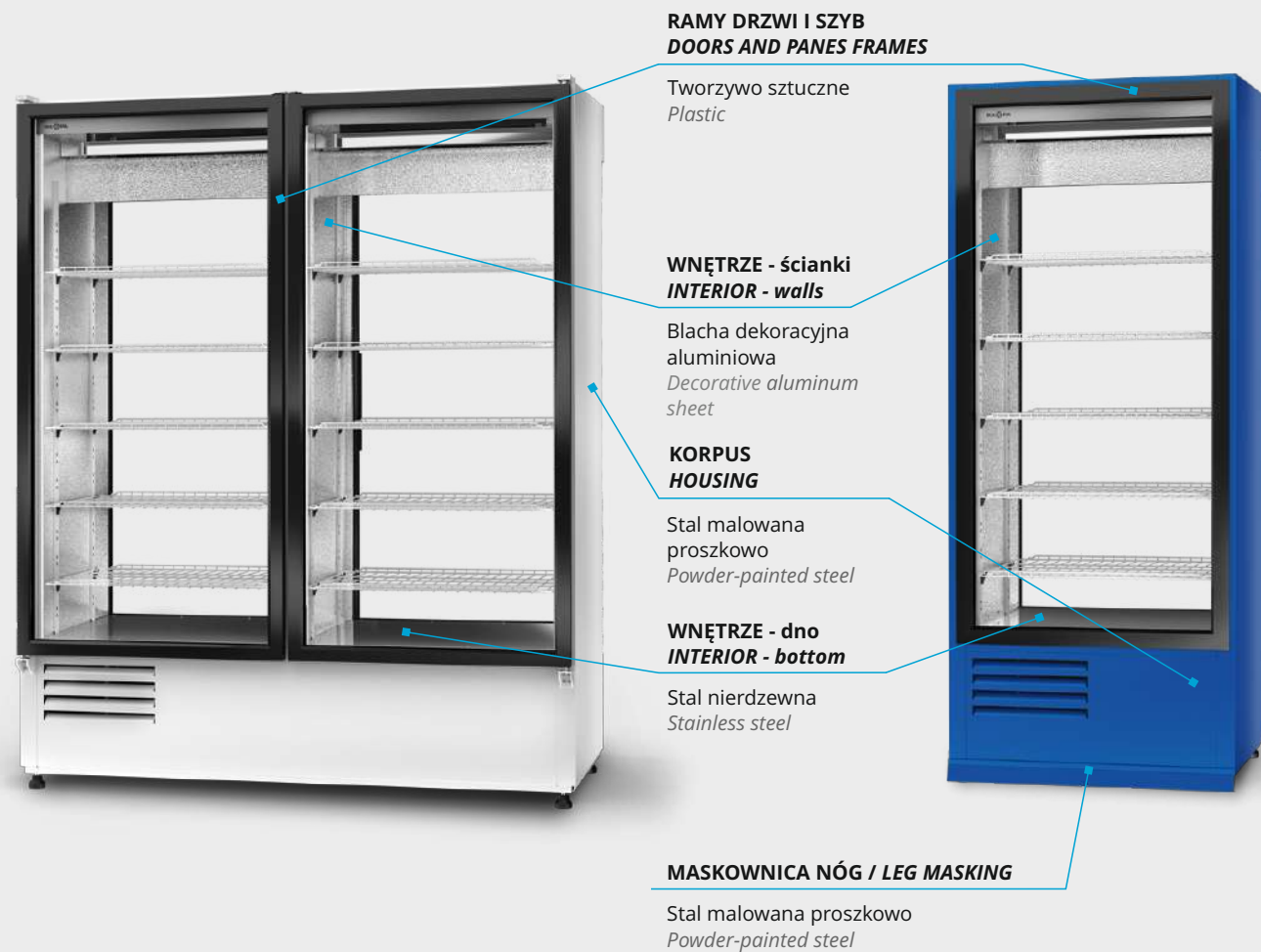
SZLIF
GRINDED

SZAFY CHŁODNICZE *Upright refrigerated cabinets*

dwustronnie przeszklone z agregatem dolnym / standardowe i z serii ecoline
double-sided glass with bottom mounted unit / standard and ecoline series

[Konfiguruj na stronie www.rapa.pl](http://www.rapa.pl)

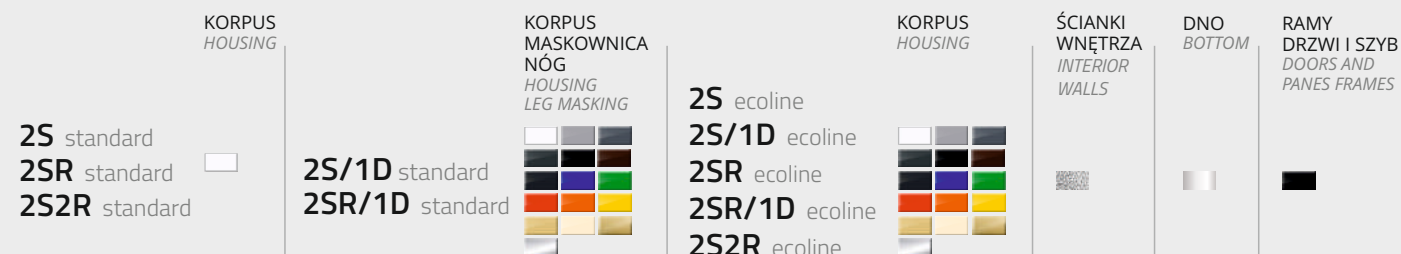
Configure online www.rapa.pl



2S...

Konfiguracje w standardzie:
Standard configurations:

Model 2S / 2SR / 2S2R / 2S/1D / 2SR/1D



Dostępne warianty kolorów i materiałów - standardowe i za dopłatą
Available variants of colours and materials - standard and for an extra charge

2S...

Stal malowana proszkowo *Powder-painted steel*



Blacha dekoracyjna aluminiowa - ścianki wnętrza *Decorative aluminum sheet - interior walls*



Stal nierdzewna - ścianki wnętrza *Stainless steel - interior walls*



Stal nierdzewna - dno *Stainless steel - bottom*



Stal nierdzewna - korpus *Stainless steel - housing*



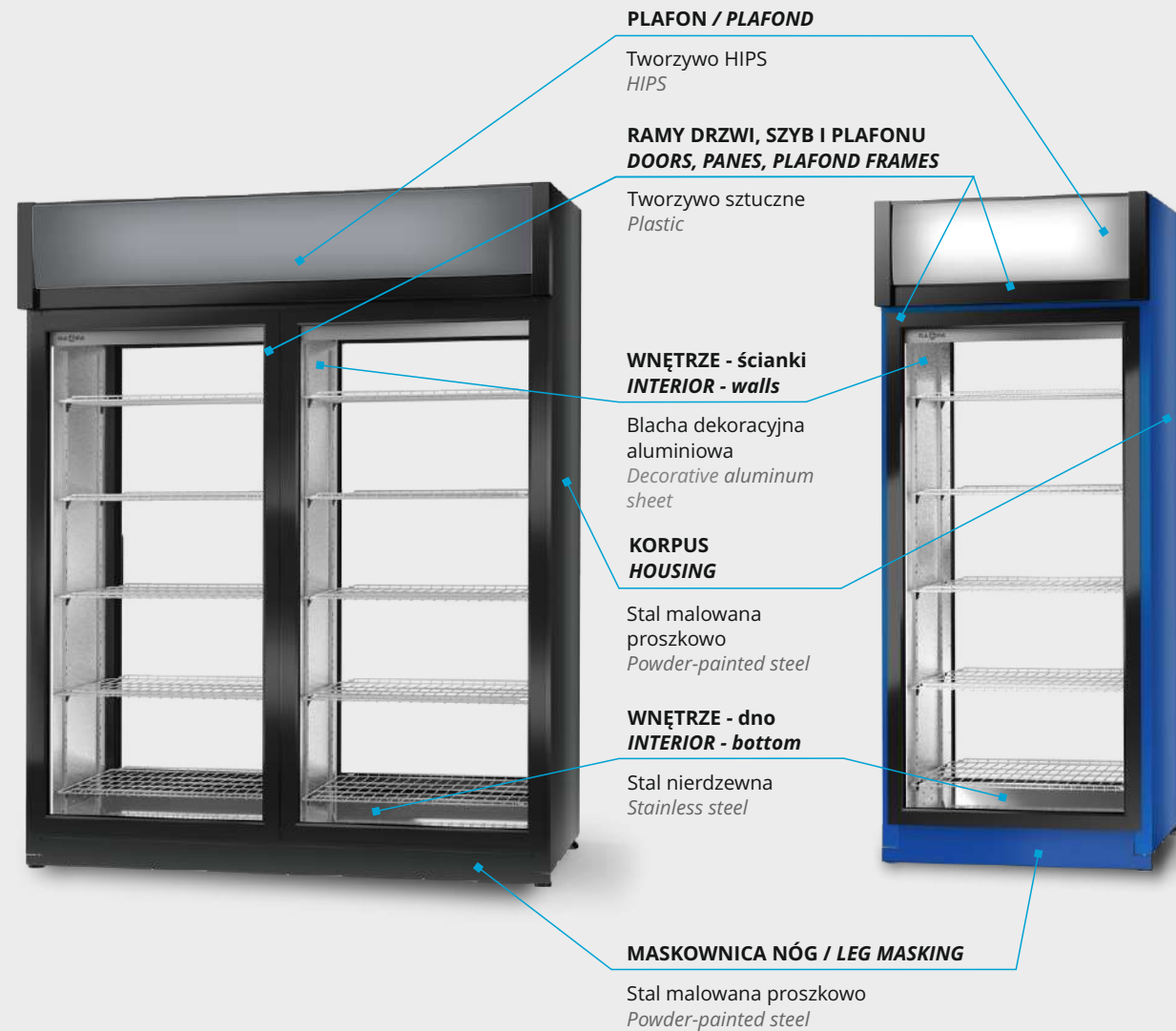
SZAFY CHŁODNICZE *Upright refrigerated cabinets*

dwustronnie przeszklone z agregatem górnym / standardowe i z serii ecoline

double-sided glass with top mounted unit / standard and ecoline series

Konfiguruj na stronie www.rapa.pl

Configure online www.rapa.pl



model 2S/AG/1D model 2S/AG/1D, 2SR/AG/1D



2S.../AG

Konfiguracje w standardzie:
Standard configurations:

Model S/AG/1D / 2SR/AG/1D

<p>2S/AG/1D standard 2SR/AG/1D standard</p>	<p>2S/AG/1D ecoline 2SR/AG/1D ecoline</p>	<p>KORPUS MASKOWNICA NÓG HOUSING LEG MASKING</p>	<p>KORPUS MASKOWNICA NÓG HOUSING LEG MASKING</p>	<p>PLAFON PLAFOND</p>	<p>ŚCIANKI WNĘTRZA INTERIOR WALLS</p>	<p>DNO BOTTOM</p>	<p>RAMY DRZWI SZYB I PLAFONÓW DOORS, PANES, PLAFONDOS FRAMES</p>
---	---	--	--	---------------------------	---	-----------------------	--

* BEZ PODŚWIETLENIA
WITHOUT BACKLIGHT

Dostępne warianty kolorów i materiałów - standardowe i za dopłatą
Available variants of colours and materials - standard and for an extra charge

2S.../AG

Stal malowana proszkowo Powder-painted steel

<p>RAL 9003 BIAŁY SYGNAŁOWY - POŁYSK SIGNAL WHITE - GLOSS</p>	<p>RAL 7004 SZARY SYGNAŁOWY - POŁYSK SIGNAL GREY - GLOSS</p>	<p>RAL 7015 SZARY ŁUPEK - POŁYSK SLATE GREY - GLOSS</p>	<p>RAL 7016 SZARY ANTRACYTOWY - POŁYSK ANTHRACITE GREY - GLOSS</p>
<p>RAL 7021 SZARY CZARNY - MAT BLACK GREY - MAT</p>	<p>RAL 9005 CZARNY GŁĘBOKI - POŁYSK lub PÓŁMAT JET BLACK - GLOSS or SEMI-MAT</p>	<p>RAL 5002 ULTRAMARYNA - POŁYSK ULTRAMARINE BLUE - GLOSS</p>	<p>RAL 6017 ZIELONY MAJOWY - POŁYSK MAY GREEN - GLOSS</p>
<p>RAL 3020 CZERWIŃ KUBAŃSKA - POŁYSK TRAFFIC RED - GLOSS</p>	<p>RAL 2004 POMARAŃCZOWY - POŁYSK PURE ORANGE - GLOSS</p>	<p>RAL 1021 ŻÓŁTY KADMOWY - POŁYSK RAPE YELLOW - GLOSS</p>	<p>RAL 1001 BEŻOWY - POŁYSK BEIGE - GLOSS</p>
<p>RAL 1015 KREMOWO-BEŻOWY - POŁYSK LIGHT IVORY - GLOSS</p>	<p>RAL 8016 BRAZOWY MAHONIOWY - POŁYSK MAHOGANY BROWN - GLOSS</p>	<p>1000/0019 STARE ZŁOTO METALIK - POŁYSK GOLD METALLIC - GLOSS</p>	<p>RAL 9006 SREBRNY ALUMINIOWY - POŁYSK WHITE ALUMINIUM - GLOSS</p>

Tworzywo HIPS HIPS

<p>BIAŁY WHITE</p>	<p>SZARY GREY</p>	<p>CZARNY BLACK</p>	<p>NIEBIESKI BLUE</p>
<p>ZIELONY GREEN</p>	<p>CZERWONY RED</p>	<p>POMARAŃCZOWY ORANGE</p>	<p>ŻÓŁTY YELLOW</p>

Błacha dekoracyjna aluminiowa - ścianki wnętrza Decorative aluminum sheet - interior walls



STUCCO
STUCCO

Stal nierdzewna - dno Stainless steel - bottom



LUSTRO
MIRROR

Stal nierdzewna - ścianki wnętrza Stainless steel - interior walls



LUSTRO
MIRROR

Stal nierdzewna - korpus Stainless steel - housing



SZLIF
GRINDED

SZAFY CHŁODNICZE *Upright refrigerated cabinets*

czterostronnie przeszklone z agregatem dolnym

four-sided glass with bottom mounted unit

[Konfiguruj na stronie www.rapa.pl](http://www.rapa.pl)

Configure online www.rapa.pl



WNĘTRZE - ścianki
INTERIOR - walls

Stal nierdzewna
Stainless steel

RAMY DRZWI
DOORS FRAMES

Tworzywo sztuczne
Plastic

WNĘTRZE - dno
INTERIOR - bottom

Stal nierdzewna
Stainless steel

PÓLKI PEŁNE
SOLID SHELVES

Stal nierdzewna
Stainless steel

KORPUS / HOUSING

Stal malowana proszkowo
Powder-painted steel

model
4S/NW/W/BP



4S...


Konfiguracje w standardzie:

Standard configurations:

Model 4S/NW/W/BP

4S/NW/W/BP
standard

KORPUS
HOUSING



PŁÓKI
BOTTOM



ŚCIANKI
WNĘTRZA
INTERIOR
WALLS



DNO
BOTTOM



RAMY
DRZWI
DOOR
FRAMES



Dostępne warianty kolorów i materiałów - standardowe i za dopłatą

Available variants of colours and materials - standard and for an extra charge

4S...

Stal malowana proszkowo

Powder-painted steel



RAL 9003

BIAŁY SYGNAŁOWY - POŁYSK
SIGNAL WHITE - GLOSS



RAL 7004

SZARY SYGNAŁOWY - POŁYSK
SIGNAL GREY - GLOSS



RAL 7015

SZARY ŁUPEK - POŁYSK
SLATE GREY - GLOSS



RAL 7016

SZARY ANTRACYTOWY - POŁYSK
ANTHRACITE GREY - GLOSS



RAL 7021

SZARY CZARNY - MAT
BLACK GREY - MAT



RAL 9005

CZARNY GŁĘBOKI - POŁYSK lub PÓŁMAT
JET BLACK - GLOSS or SEMI-MAT



RAL 5002

ULTRAMARYNA - POŁYSK
ULTRAMARINE BLUE - GLOSS



RAL 6017

ZIELONY MAJOWY - POŁYSK
MAY GREEN - GLOSS



RAL 3020

CZERWIŃ KUBAŃSKA - POŁYSK
TRAFFIC RED - GLOSS



RAL 2004

POMARAŃCZOWY - POŁYSK
PURE ORANGE - GLOSS




RAL 1021

ŻÓŁTY KADMOWY - POŁYSK
RAPE YELLOW - GLOSS



RAL 1001

BEŻOWY - POŁYSK
BEIGE - GLOSS



RAL 1015

KREMOWO-BEŻOWY - POŁYSK
LIGHT IVORY - GLOSS



RAL 8016

BRAZOWY MAHONIOWY - POŁYSK
MAHOGANY BROWN - GLOSS



1000/0019

STARE ZŁOTO METALIK - POŁYSK
GOLD METALLIC - GLOSS



RAL 9006

SREBRNY ALUMINIOWY - POŁYSK
WHITE ALUMINIUM - GLOSS

Stal nierdzewna - ścianki wnętrza, dno

Stainless steel - interior walls, bottom



LUSTRO

MIRROR

Stal nierdzewna - półki

Stainless steel - bottom



SZLIF

GRINDED

Stal nierdzewna - korpus

Stainless steel - housing



SZLIF

GRINDED

URZĄDZENIA SPECJALISTYCZNE *Specialist coolers*

Szafy chłodnicze transportowe / szafy specjalistyczne

Transport upright refrigerated cabinets / specialist cabinets

[Konfiguruj na stronie www.rapa.pl](http://www.rapa.pl)

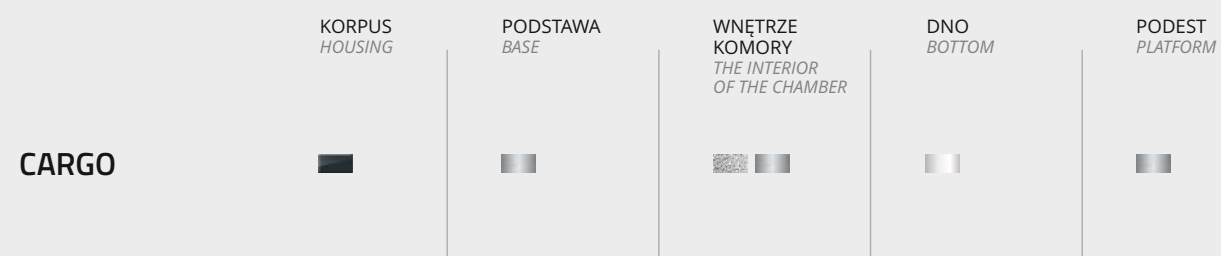
Configure online www.rapa.pl



Konfiguracje w standardzie:

Standard configurations:

Model CARGO



Dostępne warianty kolorów i materiałów

Available variants of colours and materials

CARGO

Stal powlekana

Coated steel

RAL 7016

SZARY ANTRACYTOWY
ANTHRACITE GREY

Blacha dekoracyjna aluminiowa
- wnętrze komory: ścianki boczne

Decorative aluminum sheet
*- the interior of the chamber:
side walls*

STUCCO

STUCCO

Stal nierdzewna

**- wnętrze komory: podstawa,
ścianka tylna, podest**

Stainless steel
*- the interior of the chamber:
base, rear wall, platform*

SZLIF

GRINDED

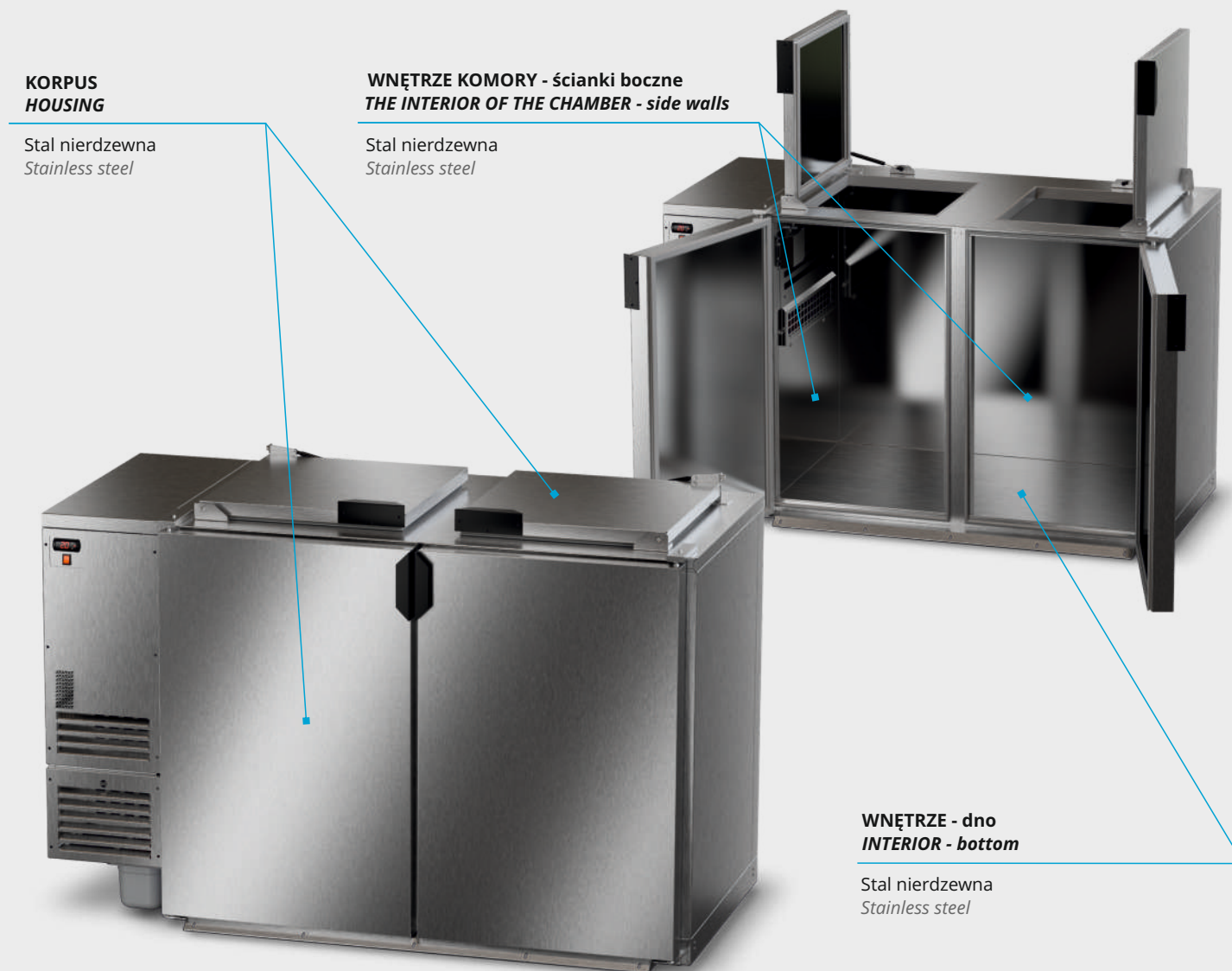
URZĄDZENIA SPECJALISTYCZNE *Specialist coolers*

Schładzarka na odpady

Waste cooler

[Konfiguruj na stronie www.rapa.pl](http://www.rapa.pl)

Configure online www.rapa.pl



KORPUS
HOUSING

Stal nierdzewna
Stainless steel

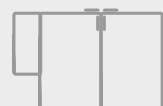
WNĘTRZE KOMORY - ścianki boczne
THE INTERIOR OF THE CHAMBER - side walls

Stal nierdzewna
Stainless steel

WNĘTRZE - dno
INTERIOR - bottom

Stal nierdzewna
Stainless steel

model
BIN2



BIN

Konfiguracje w standardzie:

Standard configurations:

Model BIN2

KORPUS
HOUSING



WNĘTRZE
KOMORY
*THE INTERIOR
OF THE CHAMBER*



DNO
BOTTOM



BIN2

Dostępne warianty materiałów

Available variants of materials

BIN

Stal nierdzewna - korpus

Stainless steel - housing



SZLIF

GRINDED

**Stal nierdzewna
- ścianki wnętrza**

*Stainless steel
- interior walls*



LUSTRO

MIRROR

**Stal nierdzewna
- dno komory**

*Stainless steel
- bottom*



SZLIF

GRINDED

SZAFY MROŹNICZE *Upright freezers*

zapleczone z agregatem górnym
storage with top mounted unit

[Konfiguruj na stronie www.rapa.pl](http://www.rapa.pl)

Configure online www.rapa.pl

KORPUS / HOUSING

Stal powlekana
Coated steel

WNĘTRZE KOMORY - ścianki wnętrza, dno *THE INTERIOR OF THE CHAMBER - interior walls, bottom*

Stal nierdzewna
Stainless steel



model
FAT



FAT

Konfiguracje w standardzie:
Standard configurations:

Model FAT

KORPUS
HOUSING

WNĘTRZE
KOMORY
*THE INTERIOR
OF THE CHAMBER*

DNO
BOTTOM


FAT/



Dostępne warianty kolorów i materiałów - standardowe i za dopłatą
Available variants of colours and materials - standard and for an extra charge

FAT

Stal powlekana *Coated steel*



RAL 9010

BIAŁY CZYSTY - PÓLMAT
PURE WHITE - SEMI-MAT



RAL 7016

SZARY ANTRACYTOWY - PÓLMAT
ANTHRACITE GREY - SEMI-MAT

Stal nierdzewna - ścianki wnętrza, dno *Stainless steel - interior walls, bottom*



LUSTRO

MIRROR

Stal nierdzewna - korpus *Stainless steel - housing*



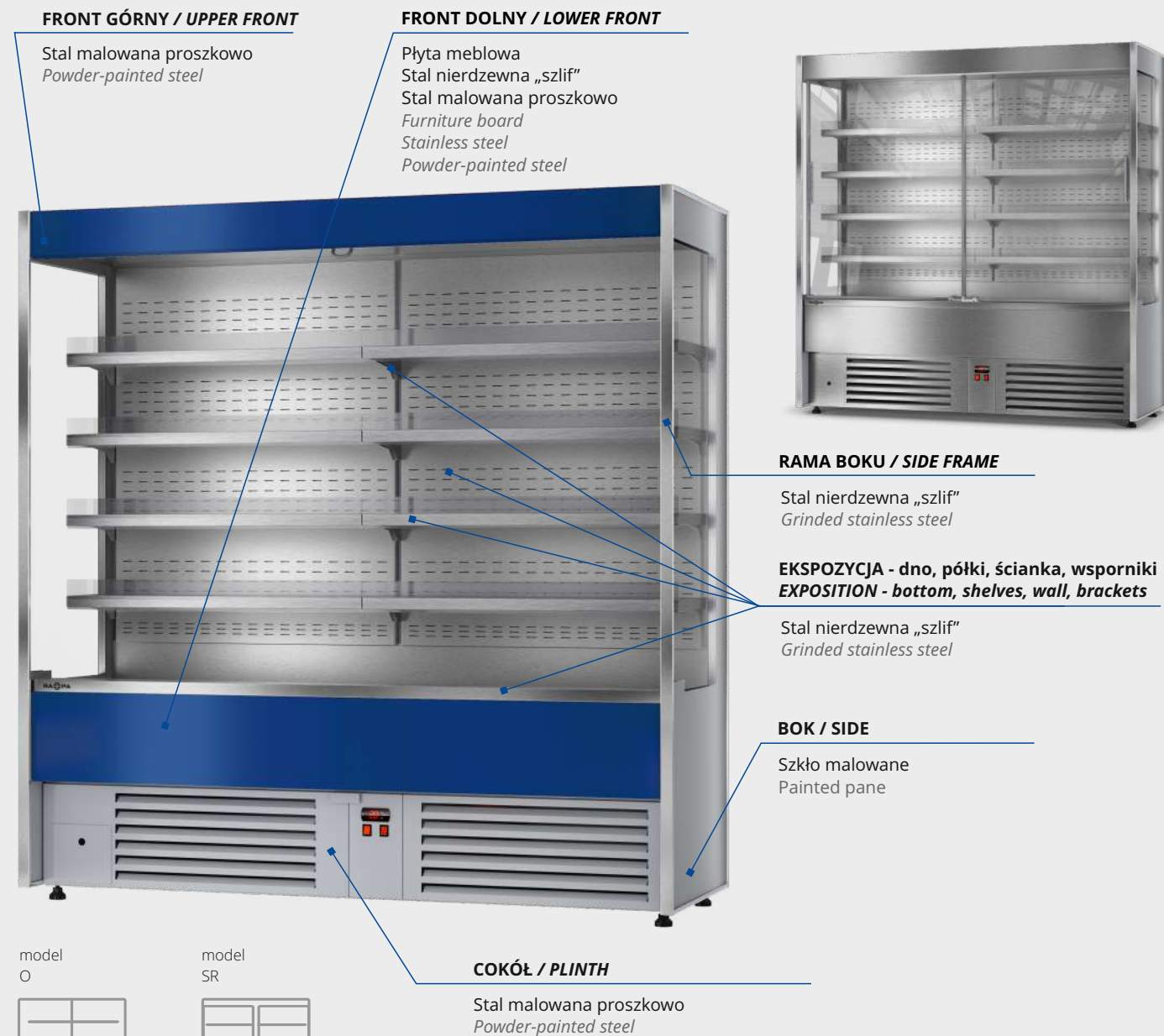
SZLIF

GRINDED

REGAŁY CHŁODNICZE *Multideck refrigerated displays*

Konfiguruj na stronie www.rapa.pl

Configure online www.rapa.pl



O/SR

Konfiguracje w standardzie:
Standard configurations:



Dostępne warianty kolorów i materiałów - standardowe i za dopłatą
Available variants of colours and materials - standard and for an extra charge

O/SR

Stal malowana proszkowo

Powder-painted steel



RAL 9003
BIAŁY SYGNAŁOWY - POŁYSK
SIGNAL WHITE - GLOSS



RAL 7004
SZARY SYGNAŁOWY - POŁYSK
SIGNAL GREY - GLOSS



RAL 7015
SZARY ŁUPEK - POŁYSK
SLATE GREY - GLOSS



RAL 7016
SZARY ANTRACYTOWY - POŁYSK
ANTHRACITE GREY - GLOSS



RAL 7021
SZARY CZARNY - MAT
BLACK GREY - MAT



RAL 9005
CZARNY GŁĘBOKI - POŁYSK lub PÓŁMAT
JET BLACK - GLOSS or SEMI-MAT



RAL 5002
ULTRAMARYNA - POŁYSK
ULTRAMARINE BLUE - GLOSS



RAL 6017
ZIELONY MAJOWY - POŁYSK
MAY GREEN - GLOSS



RAL 3020
CZERWIŃ KUBAŃSKA - POŁYSK
TRAFFIC RED - GLOSS




RAL 2004
POMARAŃCZOWY - POŁYSK
PURE ORANGE - GLOSS



RAL 1021
ŻÓŁTY KADMOWY - POŁYSK
RAPE YELLOW - GLOSS



RAL 1001
BEŻOWY - POŁYSK
BEIGE - GLOSS



RAL 1015
KREMOWO-BEŻOWY - POŁYSK
LIGHT IVORY - GLOSS



RAL 8016
BRAZOWY MAHONIOWY - POŁYSK
MAHOGANY BROWN - GLOSS




1000/0019
STARZE ZŁOTO METALIK - POŁYSK
GOLD METALLIC - GLOSS



RAL 9006
SREBRNY ALUMINIOWY - POŁYSK
WHITE ALUMINIUM - GLOSS

Szkło malowane - sitodruk

Painted glass - screen printing



RAL 9003
BIAŁY SYGNAŁOWY
SIGNAL WHITE



RAL 7004
SZARY SYGNAŁOWY
SIGNAL GREY



RAL 9005
CZARNY GŁĘBOKI
JET BLACK

Stal nierdzewna

Stainless steel



SZLIF
GRINDED

REGAŁY CHŁODNICZE *Multideck refrigerated displays*

Konfiguruj na stronie www.rapa.pl

Configure online www.rapa.pl



O/SR

Konfiguracje w standardzie:
Standard configurations:

Model O / SR



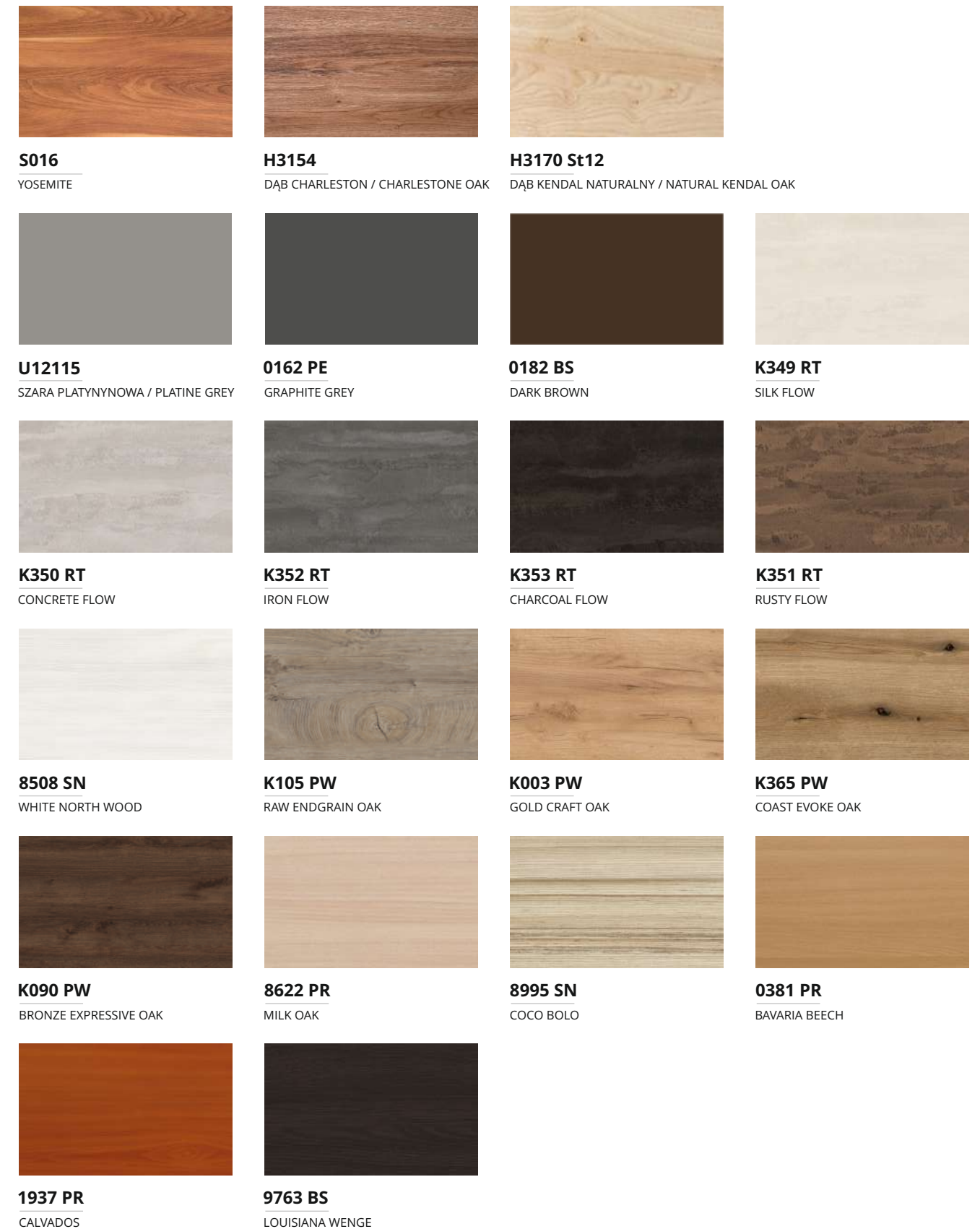
Dostępne warianty dekorów

Available variants of decors

Płyta meblowa - dekory - front dolny

Furniture board - decors - lower front

O/SR



REGAŁY CHŁODNICZE *Multideck refrigerated displays*

Konfiguruj na stronie www.rapa.pl

Configure online www.rapa.pl



BOK - wewnątrz
SIDE- inside

Stal powlekana
Coated steel

EKSPOZYCJA
- dno, półki, ścianka, wsporniki
EXPOSITION
- bottom, shelves, wall, brackets

Stal powlekana
Coated steel

FRONT DOLNY
LOWER FRONT

Stal powlekana
Coated steel

FRONT GÓRNY
UPPER FRONT

Stal powlekana
Coated steel

BOK - na zewnątrz
SIDE - outside

Stal powlekana
Coated steel

MASKOWNICA
MASKING

Stal powlekana
Coated steel

model
Compact SR



COMPACT

Konfiguracje w standardzie:

Standard configurations:

Model Compact SR

	FRONT GÓRNY <i>UPPER FRONT</i>	FRONT DOLNY <i>LOWER FRONT</i>	EKSPOZYCJA <i>EXPOSITION</i>	MASKOWNICA <i>MASKING</i>	BOKI <i>SIDES</i>
Compact SR	<input checked="" type="checkbox"/>	<input checked="" type="checkbox"/>	<input checked="" type="checkbox"/>	<input checked="" type="checkbox"/>	<input checked="" type="checkbox"/>

Dostępne warianty kolorów i materiałów - standardowe i za dopłatą

Available variants of colours and materials - standard and for an extra charge

COMPACT

Stal powlekana

Coated steel



RAL 7016

SZARY ANTRACYTOWY
ANTHRACITE GREY

Stal malowana proszkowo

Powder-painted steel



RAL 9003

BIAŁY SYGNAŁOWY - POŁYSK
SIGNAL WHITE - GLOSS



RAL 7004

SZARY SYGNAŁOWY - POŁYSK
SIGNAL GREY - GLOSS



RAL 7015

SZARY ŁUPEK - POŁYSK
SLATE GREY - GLOSS



RAL 7021

SZARY CZARNY - MAT
BLACK GREY - MAT



RAL 9005

CZARNY GŁĘBOKI - POŁYSK lub PÓŁMAT
JET BLACK - GLOSS or SEMI-MAT



RAL 5002

ULTRAMARYNA - POŁYSK
ULTRAMARINE BLUE - GLOSS



RAL 6017

ZIELONY MAJOWY - POŁYSK
MAY GREEN - GLOSS



RAL 3020

CZERWIŃ KUBAŃSKA - POŁYSK
TRAFFIC RED - GLOSS



RAL 2004

POMARAŃCZOWY - POŁYSK
PURE ORANGE - GLOSS




RAL 1021

ŻÓŁTY KADMOWY - POŁYSK
RAPE YELLOW - GLOSS



RAL 1001

BEŻOWY - POŁYSK
BEIGE - GLOSS



RAL 1015

KREMOWO-BEŻOWY - POŁYSK
LIGHT IVORY - GLOSS



RAL 8016

BRAZOWY MAHONIOWY - POŁYSK
MAHOGANY BROWN - GLOSS



1000/0019

STARE ZŁOTO METALIK - POŁYSK
GOLD METALLIC - GLOSS



RAL 9006

SREBRNY ALUMINIOWY - POŁYSK
WHITE ALUMINIUM - GLOSS

Stal nierdzewna

Stainless steel



SZLIF

GRINDED

REGAŁY CHŁODNICZE *Multideck refrigerated displays*

Konfiguruj na stronie www.rapa.pl

Configure online www.rapa.pl



model
Compact SR



COMPACT

Konfiguracje w standardzie:
Standard configurations:

Model Compact SR

Compact
SR



Dostępne warianty dekorów - za dopłatą
Available variants of decor - for an extra charge

COMPACT

Płyta meblowa - dekor - front dolny
Furniture board - decors - lower front



S016
YOSEMITE



H3154
DĄB CHARLESTON / CHARLESTONE OAK



H3170 St12
DĄB KENDAL NATURALNY / NATURAL KENDAL OAK



U12115
SZARA PLATYNYNOWA / PLATINE GREY



O162 PE
GRAPHITE GREY



O182 BS
DARK BROWN



K349 RT
SILK FLOW



K350 RT
CONCRETE FLOW



K352 RT
IRON FLOW



K353 RT
CHARCOAL FLOW



K351 RT
RUSTY FLOW



8508 SN
WHITE NORTH WOOD




K105 PW
RAW ENDGRAIN OAK



K003 PW
GOLD CRAFT OAK



K365 PW
COAST EVOKE OAK



K090 PW
BRONZE EXPRESSIVE OAK



8622 PR
MILK OAK



8995 SN
COCO BOLO



0381 PR
BAVARIA BEECH



1937 PR
CALVADOS

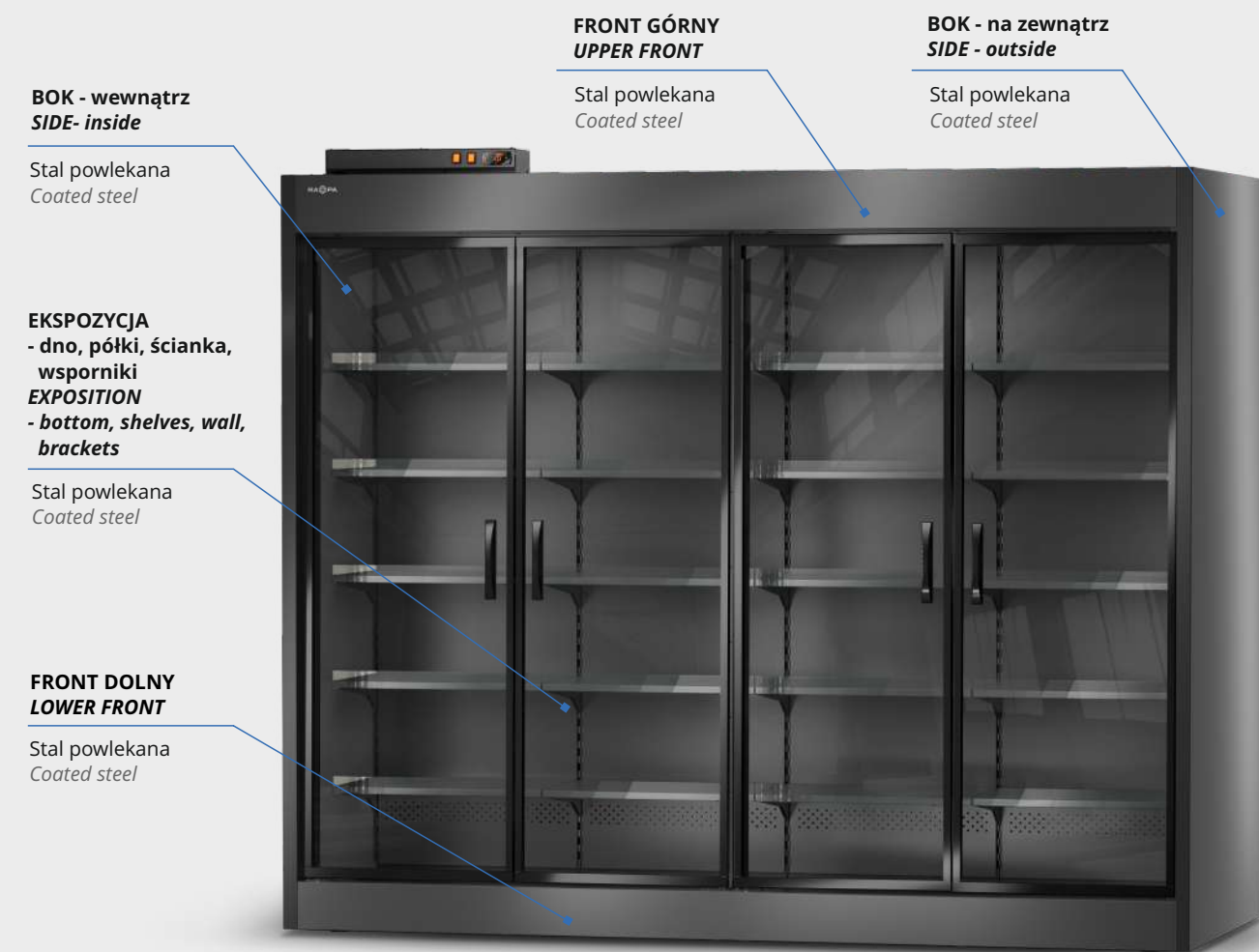


9763 BS
LOUISIANA WENGE

REGAŁY CHŁODNICZE *Multideck refrigerated displays*

Konfiguruj na stronie www.rapa.pl

Configure online www.rapa.pl



model
GT S

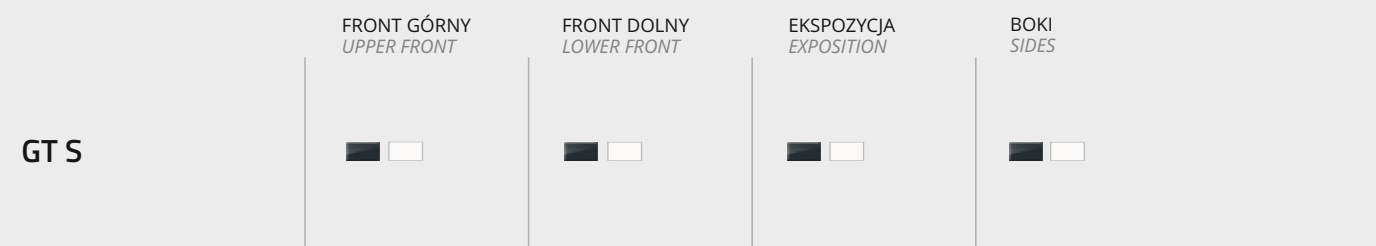


GT S

Konfiguracje w standardzie:

Standard configurations:

Model GT S



Dostępne warianty kolorów i materiałów - standardowe i za dopłatą
Available variants of colours and materials - standard and for an extra charge

GT S

Stal powlekana
Coated steel



RAL 9010
BIAŁY CZYSTY - PÓLMAT
PURE WHITE - SEMI-MAT



RAL 7016
SZARY ANTRACYTOWY - PÓLMAT
ANTHRACITE GREY - SEMI-MAT

REGAŁY CHŁODNICZE *Multideck refrigerated displays*

Konfiguruj na stronie www.rapa.pl

Configure online www.rapa.pl



EKSPOZYCJA / EXPOSITION

Stal malowana proszkowo
Powder-painted steel

KORPUS / HOUSING

Stal malowana proszkowo
Powder-painted steel

model
POS-A



POS-A


Konfiguracje w standardzie:

Standard configurations:

Model POS-A

KORPUS I EKSPOZYCJA
HOUSING AND EXPOSITION

POS-A



Dostępne warianty kolorów i materiałów - standardowe i za dopłatą
Available variants of colours and materials - standard and for an extra charge

POS-A

Stal malowana proszkowo

Powder-painted steel



RAL 9003

BIAŁY SYGNAŁOWY - POŁYSK
SIGNAL WHITE - GLOSS



RAL 7004

SZARY SYGNAŁOWY - POŁYSK
SIGNAL GREY - GLOSS



RAL 7015

SZARY ŁUPEK - POŁYSK
SLATE GREY - GLOSS



RAL 7016

SZARY ANTRACYTOWY - POŁYSK
ANTHRACITE GREY - GLOSS



RAL 7021

SZARY CZARNY - MAT
BLACK GREY - MAT



RAL 9005

CZARNY GŁĘBOKI - POŁYSK lub PÓŁMAT
JET BLACK - GLOSS or SEMI-MAT



RAL 5002

ULTRAMARYNA - POŁYSK
ULTRAMARINE BLUE - GLOSS



RAL 6017

ZIELONY MAJOWY - POŁYSK
MAY GREEN - GLOSS



RAL 3020

CZERWIEŃ KUBAŃSKA - POŁYSK
TRAFFIC RED - GLOSS



RAL 2004

POMARAŃCZOWY - POŁYSK
PURE ORANGE - GLOSS



RAL 1021

ŻÓŁTY KADMOWY - POŁYSK
RAPE YELLOW - GLOSS



RAL 1001

BEŻOWY - POŁYSK
BEIGE - GLOSS



RAL 1015

KREMOWO-BEŻOWY - POŁYSK
LIGHT IVORY - GLOSS



RAL 8016

BRAZOWY MAHONIOWY - POŁYSK
MAHOGANY BROWN - GLOSS



1000/0019

STARE ZŁOTO METALIK - POŁYSK
GOLD METALLIC - GLOSS



RAL 9006

SREBRNY ALUMINIOWY - POŁYSK
WHITE ALUMINIUM - GLOSS

ALTANY CHŁODNICZE NA KWIATY *Flower refrigerators*

Konfiguruj na stronie www.rapa.pl

Configure online www.rapa.pl

KORPUS / HOUSING

Stal nierdzewna „szlif”
Grinded stainless steel

RAMY SZYB I DRZWI / DOORS AND PANES FRAMES

Tworzywo sztuczne
Plastic



model AKM

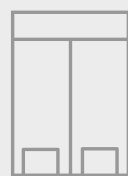
PODESTY POD KWIATY FLOWER STOOLS

Stal nierdzewna „płótno”
“Linen” stainless steel

DNO BOTTOM

Stal nierdzewna „płótno”
“Linen” stainless steel

model
AK / AKM



AK / AKM

Konfiguracje w standardzie:
Standard configurations:

Model AK / AKM

KORPUS
HOUSING

DNO
BOTTOM

PODESTY POD KWIATY
FLOWER STOOLS

AK



AKM

Dostępne warianty kolorów i materiałów - standardowe i za dopłatą
Available variants of colours and materials - standard and for an extra charge

AK / AKM

Stal malowana proszkowo Powder-painted steel



RAL 9003
BIAŁY SYGNAŁOWY - POŁYSK
SIGNAL WHITE - GLOSS



RAL 7004
SZARY SYGNAŁOWY - POŁYSK
SIGNAL GREY - GLOSS



RAL 7015
SZARY ŁUPEK - POŁYSK
SLATE GREY - GLOSS



RAL 7016
SZARY ANTRACYTOWY - POŁYSK
ANTHRACITE GREY - GLOSS



RAL 7021
SZARY CZARNY - MAT
BLACK GREY - MAT



RAL 9005
CZARNY GŁĘBOKI - POŁYSK lub PÓŁMAT
JET BLACK - GLOSS or SEMI-MAT



RAL 5002
ULTRAMARYNA - POŁYSK
ULTRAMARINE BLUE - GLOSS



RAL 6017
ZIELONY MAJOWY - POŁYSK
MAY GREEN - GLOSS



RAL 3020
CZERWIEN KUBAŃSKA - POŁYSK
TRAFFIC RED - GLOSS



RAL 2004
POMARAŃCZOWY - POŁYSK
PURE ORANGE - GLOSS



RAL 1021
ŻÓŁTY KADMOWY - POŁYSK
RAPE YELLOW - GLOSS



RAL 1001
BEŻOWY - POŁYSK
BEIGE - GLOSS



RAL 1015
KREMOWO-BEŻOWY - POŁYSK
LIGHT IVORY - GLOSS



RAL 8016
BRAZOWY MAHONIOWY - POŁYSK
MAHOGANY BROWN - GLOSS



1000/0019
STARE ZŁOTO METALIK - POŁYSK
GOLD METALLIC - GLOSS



RAL 9006
SREBRNY ALUMINIOWY - POŁYSK
WHITE ALUMINIUM - GLOSS

Stal nierdzewna Stainless steel



SZLIF
GRINDED



PŁÓTNO
LINEN

LADY CHŁODNICZE NA KWIATY *Refrigerated flower counters*

Konfiguruj na stronie www.rapa.pl

Configure online www.rapa.pl




BK

Konfiguracje w standardzie:
Standard configurations:

Model BK

KORPUS
HOUSING

BK



Dostępne warianty kolorów i materiałów - standardowe i za dopłatą
Available variants of colours and materials - standard and for an extra charge

BK

Stal malowana proszkowo *Powder-painted steel*



RAL 9003
BIAŁY SYGNAŁOWY - POŁYSK
SIGNAL WHITE - GLOSS



RAL 7004
SZARY SYGNAŁOWY - POŁYSK
SIGNAL GREY - GLOSS



RAL 7015
SZARY ŁUPEK - POŁYSK
SLATE GREY - GLOSS



RAL 7016
SZARY ANTRACYTOWY - POŁYSK
ANTHRACITE GREY - GLOSS



RAL 7021
SZARY CZARNY - MAT
BLACK GREY - MAT



RAL 9005
CZARNY GŁĘBOKI - POŁYSK lub PÓŁMAT
JET BLACK - GLOSS or SEMI-MAT



RAL 5002
ULTRAMARYNA - POŁYSK
ULTRAMARINE BLUE - GLOSS



RAL 6017
ZIELONY MAJOWY - POŁYSK
MAY GREEN - GLOSS



RAL 3020
CZERWIŃ KUBAŃSKA - POŁYSK
TRAFFIC RED - GLOSS




RAL 2004
POMARAŃZOWY - POŁYSK
PURE ORANGE - GLOSS



RAL 1021
ŻÓŁTY KADMOWY - POŁYSK
RAPE YELLOW - GLOSS



RAL 1001
BEŻOWY - POŁYSK
BEIGE - GLOSS



RAL 1015
KREMOWO-BEŻOWY - POŁYSK
LIGHT IVORY - GLOSS



RAL 8016
BRAZOWY MAHONIOWY - POŁYSK
MAHOGANY BROWN - GLOSS



1000/0019
STARE ZŁOTO METALIK - POŁYSK
GOLD METALLIC - GLOSS



RAL 9006
SREBRNY ALUMINIOWY - POŁYSK
WHITE ALUMINIUM - GLOSS

Stal kwasoodporna *Stainless steel*



SUPER LUSTRO
SUPER MIRROR

WITRYNY CUKIERNICZE *Confectionery display cases*

Konfiguruj na stronie www.rapa.pl

Configure online www.rapa.pl



model A
szyba prosta
glass pane straight



A

Konfiguracje w standardzie:
Standard configurations:


Model A

A


KORPUS
HOUSING



FRONT
FRONT



BOKI
SIDES



DNO EKSPOZYCJI
EXPOSITION BOTTOM
LISTWA WYKOŃCZENIA
FRONTU
FRONT FINISH STRIP



Dostępne warianty kolorów i materiałów
Available variants of colours and materials

A

Stal malowana proszkowo
Powder-painted steel



RAL 9003

BIAŁY SYGNAŁOWY - POŁYSK
SIGNAL WHITE - GLOSS



RAL 9005

CZARNY GŁĘBOKI - POŁYSK
JET BLACK - GLOSS



1000/0019

STARE ZŁOTO METALIK - POŁYSK
GOLD METALLIC - GLOSS



RAL 9006

SREBRNY ALUMINIOWY - POŁYSK
WHITE ALUMINIUM - GLOSS

Aluminium malowane proszkowo
Powder-painted aluminum

Stal nierdzewna - dno ekspozycji
Stainless steel - exposition bottom



SZLIF

GRINDED

Stal malowana proszkowo - dno ekspozycji
Powder-painted steel - exposition bottom



RAL 9003

BIAŁY SYGNAŁOWY - POŁYSK
SIGNAL WHITE - GLOSS



RAL 9005

CZARNY GŁĘBOKI - POŁYSK
JET BLACK - GLOSS



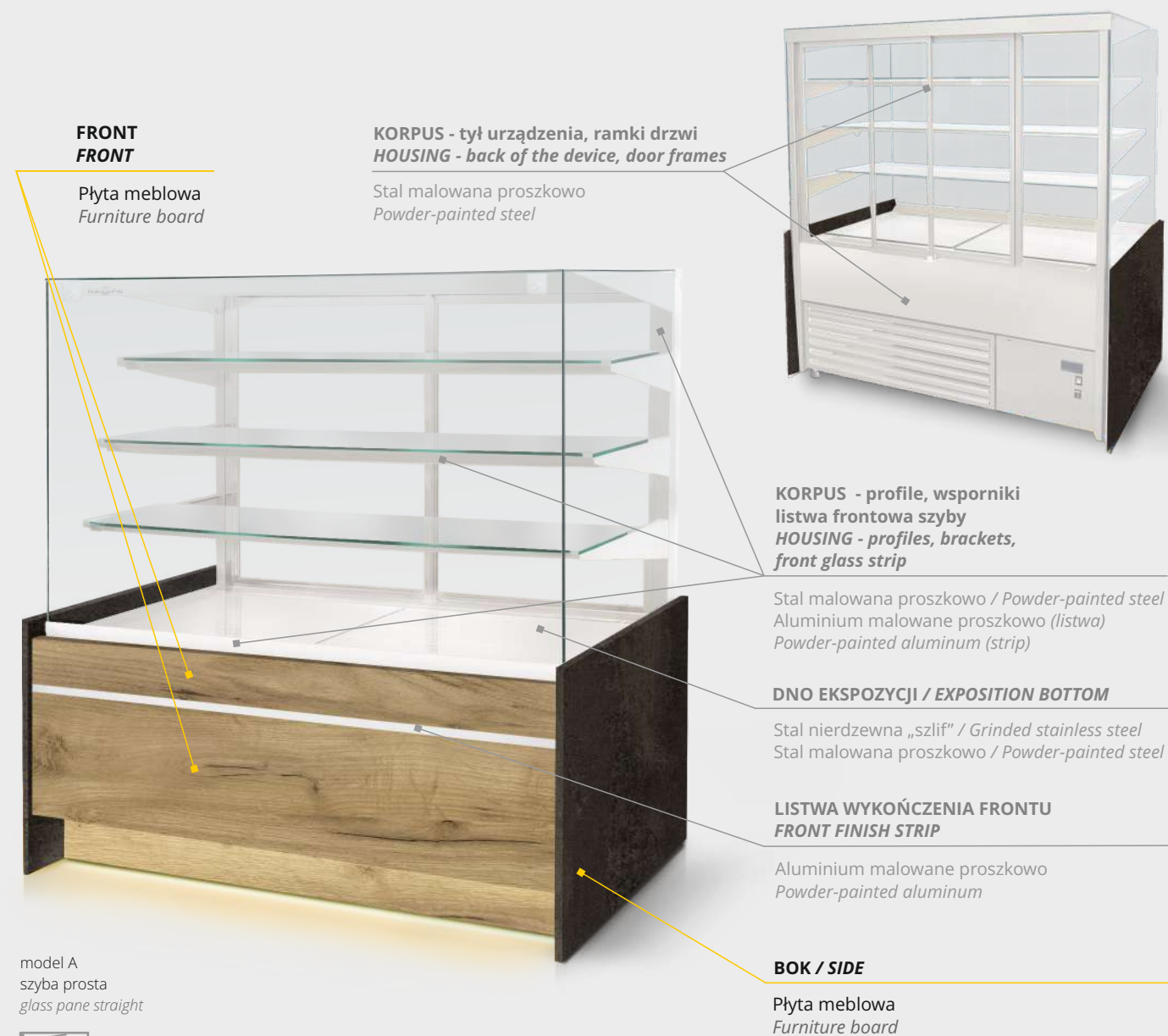
1000/0019

STARE ZŁOTO METALIK - POŁYSK
GOLD METALLIC - GLOSS

WITRYNY CUKIERNICZE *Confectionery display cases*

Konfiguruj na stronie www.rapa.pl

Configure online www.rapa.pl



model A
szyba prosta
glass pane straight



A

Konfiguracje w standardzie:
Standard configurations:


Model A

A


KORPUS
HOUSING



FRONT
FRONT



BOKI
SIDES



DNO EKSPozyCJI
EXPOSITION BOTTOM
LISTWA WYKOŃCZENIA
FRONTU
FRONT FINISH STRIP




Dostępne warianty dekorów

Available variants of decors

Płyta meblowa - dekory

Furniture board - decors

A



W1100ST9
BIEL ALPEJSKA / ALPINE WHITE



U12115
SZARA PLATYNYNOWA / PLATINE GREY



O162 PE
GRAPHITE GREY



O190 PE
BLACK



O182 BS
DARK BROWN




K349 RT
SILK FLOW



K350 RT
CONCRETE FLOW



K352 RT
IRON FLOW



K353 RT
CHARCOAL FLOW



K351 RT
RUSTY FLOW



8508 SN
WHITE NORTH WOOD




K105 PW
RAW ENDGRAIN OAK



K003 PW
GOLD CRAFT OAK



K365 PW
COAST EVOKE OAK



K090 PW
BRONZE EXPRESSIVE OAK



8622 PR
MILK OAK



8995 SN
COCO BOLO



0381 PR
BAVARIA BEECH



1937 PR
CALVADOS

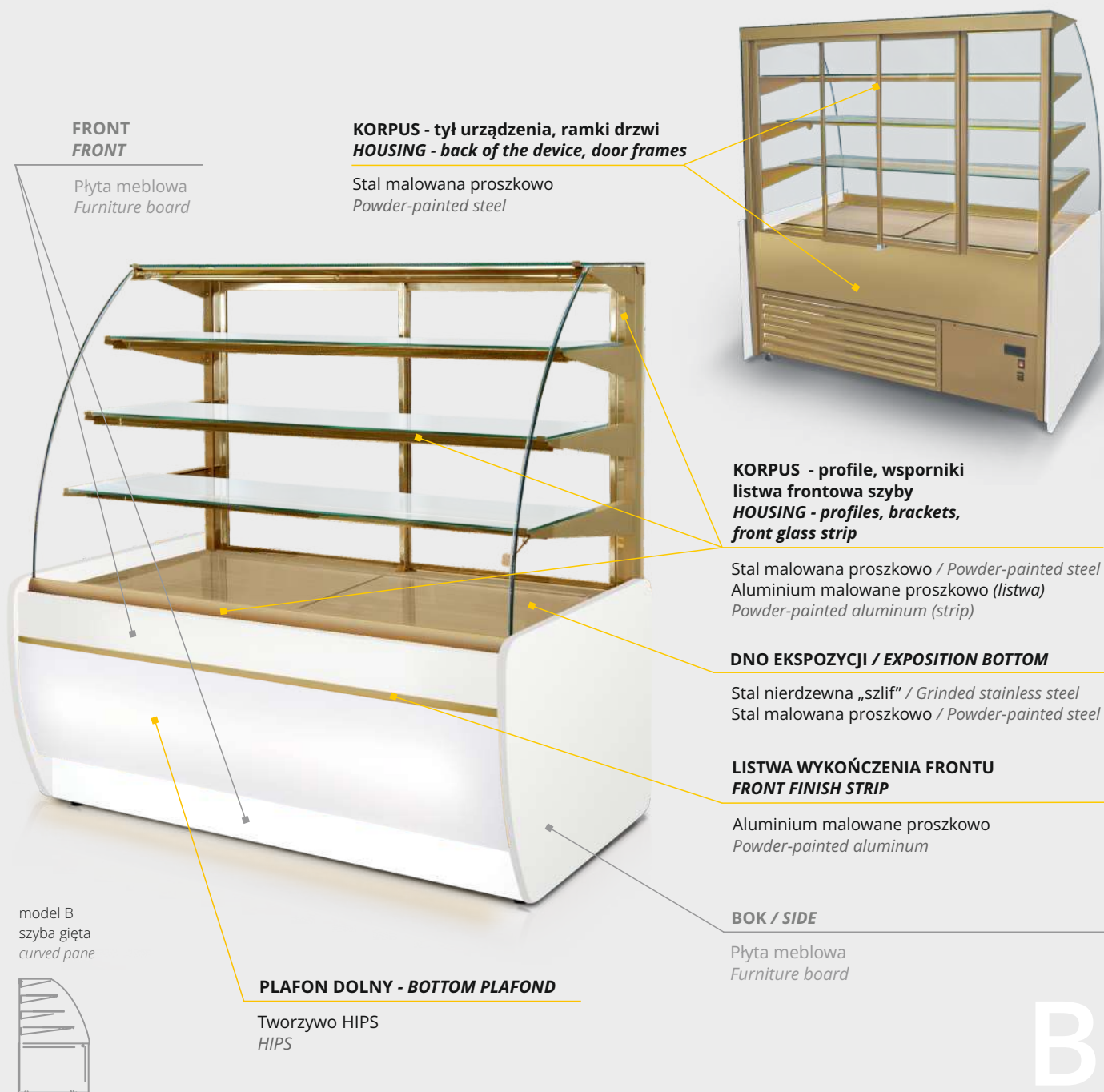


9763 BS
LOUISIANA WENGE

WITRYNY CUKIERNICZE *Confectionery display cases*

Konfiguruj na stronie www.rapa.pl

Configure online www.rapa.pl

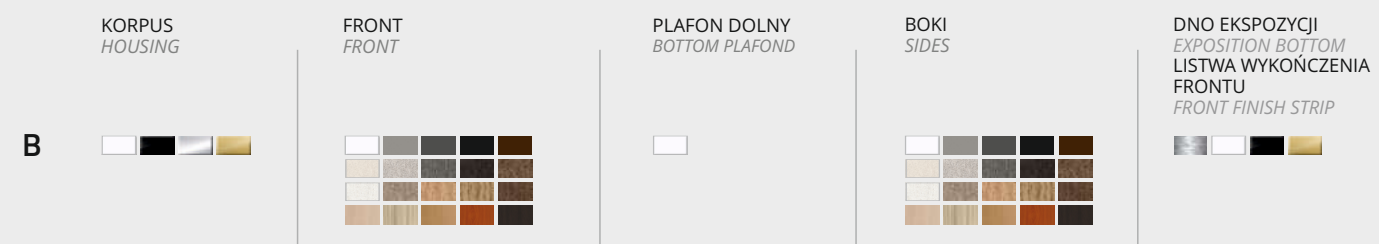


model B
szyba gięta
curved pane



Konfiguracje w standardzie:
Standard configurations:

Model B



Dostępne warianty kolorów i materiałów
Available variants of colours and materials

B

Stal malowana proszkowo
Powder-painted steel

Aluminium malowane proszkowo
Powder-painted aluminum



RAL 9003
BIAŁY SYGNAŁOWY - POŁYSK
SIGNAL WHITE - GLOSS



RAL 9005
CZARNY GŁĘBOKI - POŁYSK
JET BLACK - GLOSS



1000/0019
STARE ZŁOTO METALIK - POŁYSK
GOLD METALLIC - GLOSS



RAL 9006
SREBRNY ALUMINIOWY - POŁYSK
WHITE ALUMINIUM - GLOSS

Tworzywo HIPS
HIPS



BIAŁY
WHITE

Stal nierdzewna - dno ekspozycji
Stainless steel - exposition bottom



SZLIF
GRINDED

Stal malowana proszkowo - dno ekspozycji
Powder-painted steel - exposition bottom



RAL 9003
BIAŁY SYGNAŁOWY - POŁYSK
SIGNAL WHITE - GLOSS



RAL 9005
CZARNY GŁĘBOKI - POŁYSK
JET BLACK - GLOSS

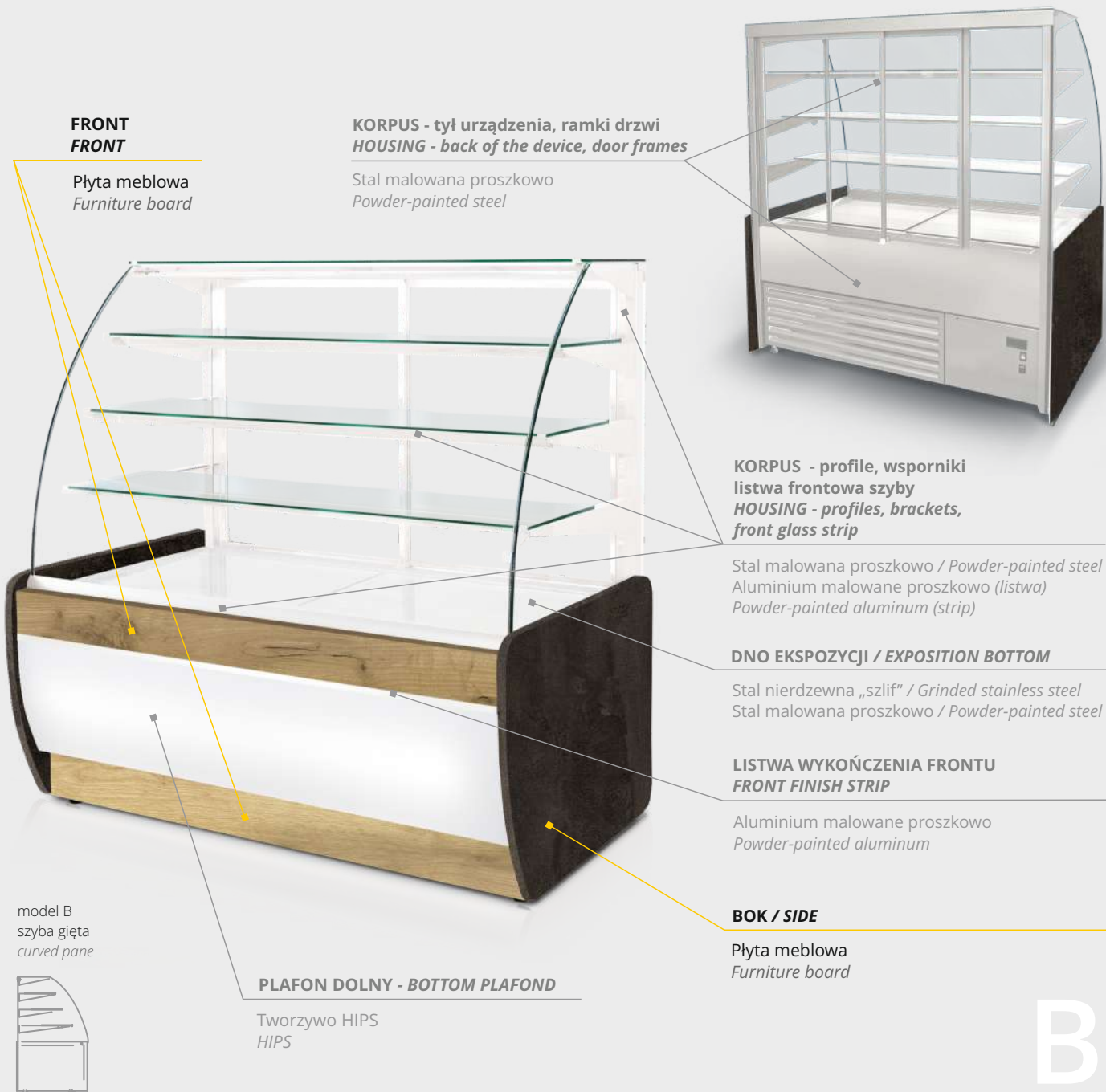


1000/0019
STARE ZŁOTO METALIK - POŁYSK
GOLD METALLIC - GLOSS

WITRYNY CUKIERNICZE *Confectionery display cases*

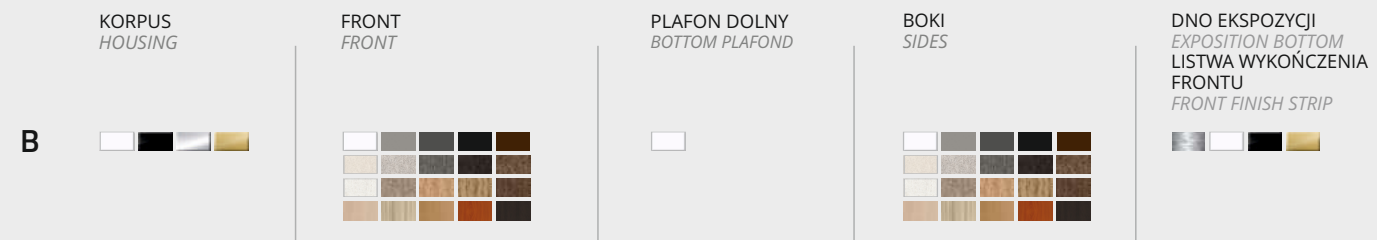
Konfiguruj na stronie www.rapa.pl

Configure online www.rapa.pl



Konfiguracje w standardzie:
Standard configurations:

Model B



Dostępne warianty dekorów

Available variants of decors

Płyta meblowa - dekory

Furniture board - decors

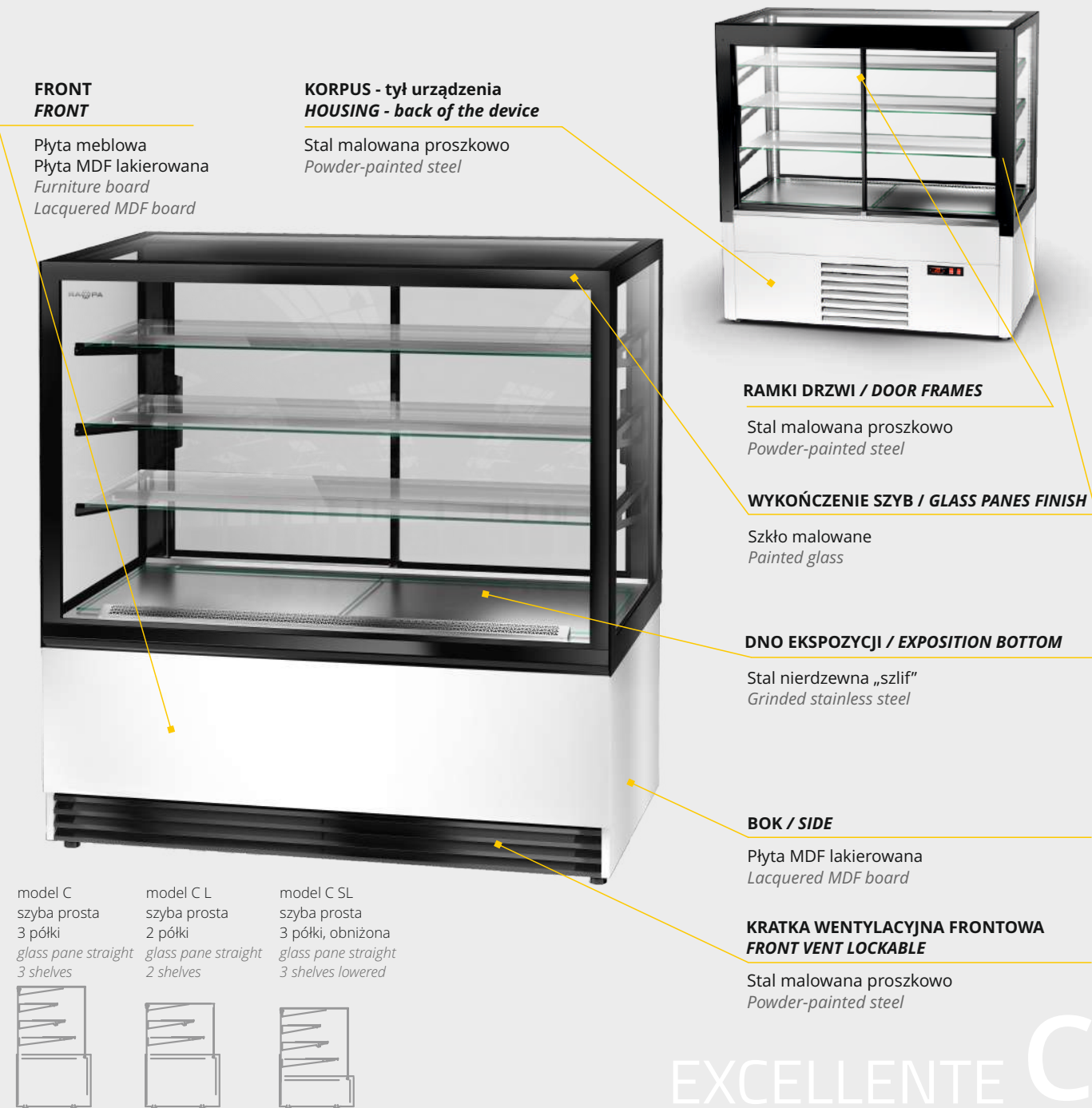
B



WITRYNY CUKIERNICZE *Confectionery display cases*

Konfiguruj na stronie www.rapa.pl

Configure online www.rapa.pl



EXCELLENTE C

Konfiguracje w standardzie:
Standard configurations:

Model C / C L / C SL




Dostępne warianty kolorów, dekorów i materiałów
Available variants of colours, decors and materials

Płyta MDF lakierowana - front, boki
Lacquered MDF board - front, sides

Stal malowana proszkowo
Powder-painted steel



Płyta meblowa - dekory - front / Furniture board - decors - front



WITRYNY CUKIERNICZE *Confectionery display cases*

Konfiguruj na stronie www.rapa.pl

Configure online www.rapa.pl

FRONT / FRONT

Płyta meblowa
Płyta MDF lakierowana
Furniture board
Lacquered MDF board

FRONTY SZUFLAD / DRAWERS FRONTS

Płyta meblowa
Furniture board



BLAT / WORKTOP

Płyta meblowa
Furniture board

PROFILE / PROFILES

Stal malowana proszkowo
Powder-painted steel

DNO EKSPOZYCJI / EXPOSITION BOTTOM

Stal nierdzewna „szlif”
Grinded stainless steel

LISTWA WYKOŃCZENIA FRONTU FRONT FINISH STRIP

Stal malowana proszkowo
Powder-painted steel

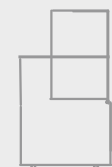
BOK / SIDE

Płyta MDF lakierowana
Lacquered MDF board

COKÓŁ / PLINTH

Stal malowana proszkowo
Powder-painted steel

model C LN
szyba prosta
glass pane straight




EXCELLENTE C LN

Konfiguracje w standardzie:
Standard configurations:

Model C LN

C LN

FRONT
FRONT



BOKI
SIDES



* BIAŁE BOKI TYLKO DO
BIAŁEGO FRONTU
* WHITE SIDES ONLY FOR
THE WHITE FRONT

FRONTY SZUFLAD
DRAWERS FRONTS



** PŁYTY MEBLOWE:
- BIEL ALPEJSKA W1100 ST30
- BLACK 0190 PE
FURNITURE BOARDS:
- ALPINE WHITE W1100 ST30
- BLACK 0190 PE

DNO
EKSPOZYCJI
EXPOSITION
BOTTOM



BLAT
WORKTOP



*** PŁYTA MEBLOWA:
BLACK 0190 PE
FURNITURE BOARD:
BLACK 0190 PE

PROFILE, LISTWA
WYKOŃCZENIA
FRONTU, COKÓŁ
PROFILES, FRONT
FINISH STRIP, PLINTH



Dostępne warianty kolorów, dekorów i materiałów
Available variants of colours, decors and materials

C LN

Płyta MDF lakierowana - front, boki

Lacquered MDF board - front, sides



RAL 9003

BIAŁY SYGNAŁOWY - POŁYSK
SIGNAL WHITE - GLOSS




RAL 9005

CZARNY GŁĘBOKI - POŁYSK lub PÓŁMAT
JET BLACK - GLOSS or SEMI-MAT



RAL 9003

BIAŁY SYGNAŁOWY - POŁYSK
SIGNAL WHITE - GLOSS



RAL 9005

CZARNY GŁĘBOKI - POŁYSK lub PÓŁMAT
JET BLACK - GLOSS or SEMI-MAT

Płyta meblowa - dekory / Furniture board - decors



S016

YOSEMITE



H3154

DĄB CHARLESTON / CHARLESTONE OAK



H3170 St12

DĄB KENDAL NATURALNY / NATURAL KENDAL OAK



U12115

SZARA PLATYNYNOWA / PLATINE GREY



0162 PE

GRAPHITE GREY



0182 BS

DARK BROWN



K349 RT

SILK FLOW



K350 RT

CONCRETE FLOW



K352 RT

IRON FLOW



K353 RT

CHARCOAL FLOW



K351 RT

RUSTY FLOW



8508 SN

WHITE NORTH WOOD



K105 PW

RAW ENDGRAIN OAK




K003 PW

GOLD CRAFT OAK



K365 PW

COAST EVOKE OAK



K090 PW

BRONZE EXPRESSIVE OAK



8622 PR

MILK OAK



8995 SN

COCO BOLO



0381 PR

BAVARIA BEECH



1937 PR

CALVADOS



9763 BS

LOUISIANA WENGE

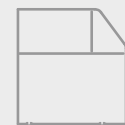
LADY KASOWE *Neutral cash counters*

Konfiguruj na stronie www.rapa.pl

Configure online www.rapa.pl



model CA



CA

Konfiguracje w standardzie:

Standard configurations:



Model CA

Dostępne warianty kolorów, dekorów i materiałów

Available variants of colours, decors and materials

CA

Aluminium malowane proszkowo

Powder-painted aluminum



RAL 9003

BIAŁY SYGNAŁOWY - POŁYSK
SIGNAL WHITE - GLOSS



RAL 9005

CZARNY GŁĘBOKI - POŁYSK
JET BLACK - GLOSS



1000/0019

STARE ZŁOTO METALIK - POŁYSK
GOLD METALLIC - GLOSS




RAL 9006

SREBRNY ALUMINIOWY - POŁYSK
WHITE ALUMINIUM - GLOSS

Płyta meblowa - dekory

Furniture board - decors



W1100ST9

BIEL ALPEJSKA / ALPINE WHITE



U12115

SZARA PLATYNYNOWA / PLATINE GREY



0162 PE

GRAPHITE GREY



0190 PE

BLACK



0182 BS

DARK BROWN



K349 RT

SILK FLOW




K350 RT

CONCRETE FLOW



K352 RT

IRON FLOW



K353 RT

CHARCOAL FLOW



K351 RT

RUSTY FLOW



8508 SN

WHITE NORTH WOOD



K105 PW

RAW ENDGRAIN OAK




K003 PW

GOLD CRAFT OAK



K365 PW

COAST EVOKE OAK



K090 PW

BRONZE EXPRESSIVE OAK



8622 PR

MILK OAK



8995 SN

COCO BOLO



0381 PR

BAVARIA BEECH



1937 PR

CALVADOS



9763 BS

LOUISIANA WENGE

LADY KASOWE *Neutral cash counters*

Konfiguruj na stronie www.rapa.pl

Configure online www.rapa.pl



model CB



CB

Konfiguracje w standardzie:

Standard configurations:



Model CB

Dostępne warianty kolorów, dekorów i materiałów

Available variants of colours, decors and materials

CB

Aluminium malowane proszkowo

Powder-painted aluminum



RAL 9003

BIAŁY SYGNAŁOWY
- POŁYSK
SIGNAL WHITE - GLOSS



RAL 9005

CZARNY GŁĘBOKI
- POŁYSK
JET BLACK - GLOSS



1000/0019

STARE ŻŁOTO METALIK
- POŁYSK
GOLD METALLIC - GLOSS



RAL 9006

SREBRNY ALUMINIOWY
- POŁYSK
WHITE ALUMINIUM - GLOSS

Tworzywo HIPS

HIPS




BIAŁY

WHITE

Płyta meblowa - dekory

Furniture board - decors



W1100ST9

BIEL ALPEJSKA / ALPINE WHITE



U12115

SZARA PLATYNYNOWA / PLATINE GREY



0162 PE

GRAPHITE GREY



0190 PE

BLACK



0182 BS

DARK BROWN



K349 RT

SILK FLOW



K350 RT

CONCRETE FLOW



K352 RT

IRON FLOW



K353 RT

CHARCOAL FLOW



K351 RT

RUSTY FLOW



8508 SN

WHITE NORTH WOOD



K105 PW

RAW ENDGRAIN OAK




K003 PW

GOLD CRAFT OAK



K365 PW

COAST EVOKE OAK



K090 PW

BRONZE EXPRESSIVE OAK



8622 PR

MILK OAK



8995 SN

COCO BOLO



0381 PR

BAVARIA BEECH



1937 PR

CALVADOS



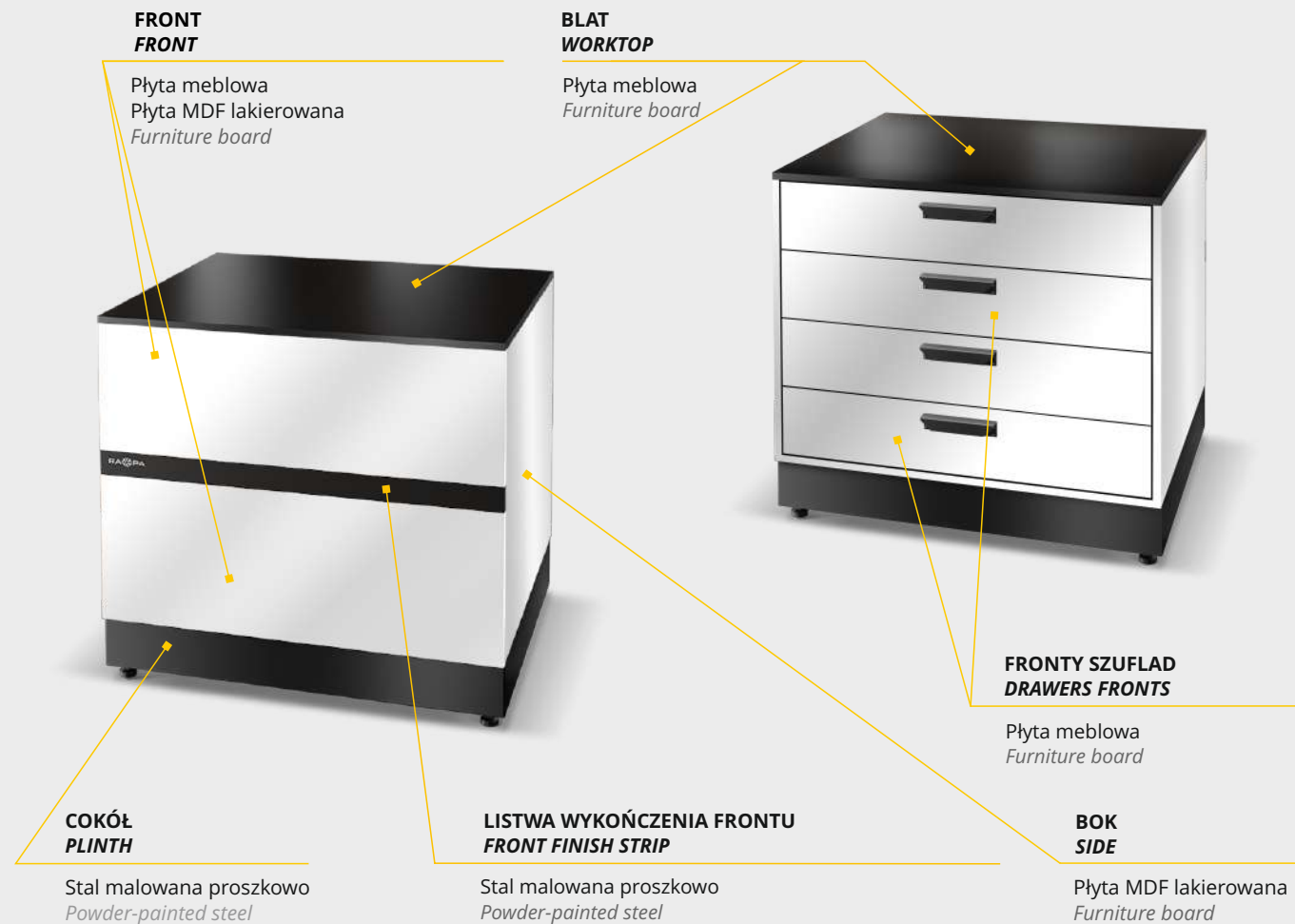
9763 BS

LOUISIANA WENGE

LADY KASOWE *Neutral cash counters*

Konfiguruj na stronie www.rapa.pl

Configure online www.rapa.pl



model CC



CC

Konfiguracje w standardzie:
Standard configurations:

<p>FRONT FRONT</p>	<p>BOKI SIDES</p> <p>* </p> <p>* BIAŁE BOKI TYLKO DO BIAŁEGO FRONTU * WHITE SIDES ONLY FOR THE WHITE FRONT</p>	<p>FRONTY SZUFLAD DRAWERS FRONTS</p> <p>** </p> <p>** PŁYTY MEBLOWE: - BIEL ALPEJSKA W1100 ST30 - BLACK 0190 PE FURNITURE BOARDS: - ALPINE WHITE W1100 ST30 - BLACK 0190 PE</p>	<p>BLAT WORKTOP</p> <p>*** </p> <p>***PŁYTA MEBLOWA: BLACK 0190 PE FURNITURE BOARD: BLACK 0190 PE</p>	<p>LISTWA WYKOŃCZENIA FRONTU, COKÓŁ, PLINTH</p>
---------------------------	---	--	--	--

Dostępne warianty kolorów, dekorów i materiałów
Available variants of colours, decors and materials


CC

Płyta MDF lakierowana - front, boki
Lacquered MDF board - front, sides

Stal malowana proszkowo
Powder-painted steel



RAL 9003
BIAŁY SYGNAŁOWY - POŁYSK
SIGNAL WHITE - GLOSS



RAL 9005
CZARNY GŁĘBOKI - POŁYSK lub PÓŁMAT
JET BLACK - GLOSS or SEMI-MAT



RAL 9003
BIAŁY SYGNAŁOWY - POŁYSK
SIGNAL WHITE - GLOSS



RAL 9005
CZARNY GŁĘBOKI - POŁYSK lub PÓŁMAT
JET BLACK - GLOSS or SEMI-MAT

Płyta meblowa - dekory - front / Furniture board - decors - front



S016
YOSEMITE



H3154
DĄB CHARLESTON / CHARLESTONE OAK



H3170 St12
DĄB KENDAL NATURALNY / NATURAL KENDAL OAK



U12115
SZARA PLATYNYNOWA / PLATINE GREY



0162 PE
GRAPHITE GREY



0182 BS
DARK BROWN




K349 RT
SILK FLOW




K350 RT
CONCRETE FLOW



K352 RT
IRON FLOW



K353 RT
CHARCOAL FLOW



K351 RT
RUSTY FLOW



8508 SN
WHITE NORTH WOOD




K105 PW
RAW ENDGRAIN OAK



K003 PW
GOLD CRAFT OAK



K365 PW
COAST EVOKE OAK



K090 PW
BRONZE EXPRESSIVE OAK



8622 PR
MILK OAK



8995 SN
COCO BOLO



0381 PR
BAVARIA BEECH



1937 PR
CALVADOS

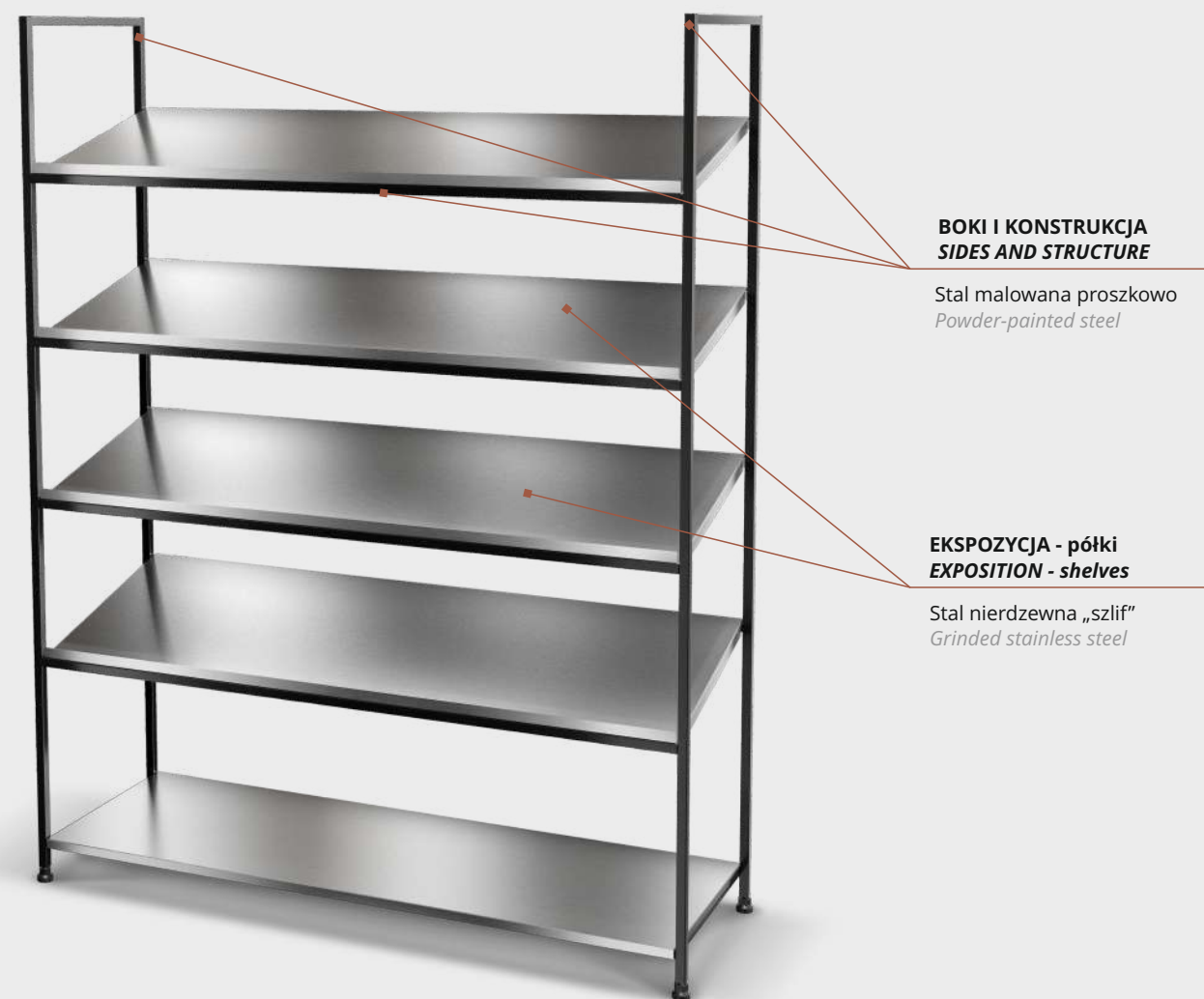


9763 BS
LOUISIANA WENGE

REGAŁY SKLEPOWE *Shop shelvings*

Konfiguruj na stronie www.rapa.pl

Configure online www.rapa.pl



model C



Konfiguracje w standardzie:

Standard configurations:

C

BOKI I KONSTRUKCJA
SIDES AND STRUCTURE



EKSPozyCJA - półki
EXPOSITION - shelves



Model C

Dostępne warianty kolorów i materiałów

Available variants of colours and materials

Stal malowana proszkowo

Powder-painted steel



RAL 9005

CZARNY GŁĘBOKI - PÓLMAT
JET BLACK - SEMI-MAT

Stal nierdzewna

Stainless steel



SZLIF

GRINDED

REGAŁY PIEKARNICZE *Bakery shelvings*

Konfiguruj na stronie www.rapa.pl

Configure online www.rapa.pl



FRONT / FRONT

Stal malowana proszkowo
Powder-painted steel

PÓŁKI / SHELVES

Drewno
Wood

BOKI / SIDES

Płyta meblowa
Furniture board

model A

model B




A/B

Konfiguracje w standardzie:


Standard configurations:

A / B

FRONT
FRONT



BOKI
SIDES



PÓŁKI
SHELVES




Dostępne warianty kolorów, dekorów i materiałów

Available variants of colours, decors and materials

A/B

Płyta meblowa - dekory

Furniture board - decors



W1100ST9

BIEL ALPEJSKA / ALPINE WHITE



U12115

SZARA PLATYNYNOWA / PLATINE GREY



0162 PE

GRAPHITE GREY



8622 PR

MILK OAK



8995 SN

COCO BOLO



0381 PR

BAVARIA BEECH



1937 PR

CALVADOS



9763 BS

LOUISIANA WENGE

Półki

Shelves



BUK

BEECH

Stal malowana proszkowo

Powder-painted steel



RAL 9003

BIAŁY SYGNAŁOWY - POŁYSK
SIGNAL WHITE - GLOSS



RAL 7004

SZARY SYGNAŁOWY - POŁYSK
SIGNAL GREY - GLOSS



RAL 7015

SZARY ŁUPEK - POŁYSK
SLATE GREY - GLOSS



RAL 7016

SZARY ANTRACYTOWY - POŁYSK
ANTHRACITE GREY - GLOSS



RAL 7021

SZARY CZARNY - MAT
BLACK GREY - MAT



RAL 9005

CZARNY GŁĘBOKI - POŁYSK lub PÓŁMAT
JET BLACK - GLOSS or SEMI-MAT



RAL 5002

ULTRAMARYNA - POŁYSK
ULTRAMARINE BLUE - GLOSS



RAL 6017

ZIELONY MAJOWY - POŁYSK
MAY GREEN - GLOSS



RAL 3020

CZERWIŃ KUBAŃSKA - POŁYSK
TRAFFIC RED - GLOSS



RAL 2004

POMARAŃCZOWY - POŁYSK
PURE ORANGE - GLOSS




RAL 1021

ŻÓŁTY KADMOWY - POŁYSK
RAPE YELLOW - GLOSS



RAL 1001

BEŻOWY - POŁYSK
BEIGE - GLOSS



RAL 1015

KREMOWO-BEŻOWY - POŁYSK
LIGHT IVORY - GLOSS



RAL 8016

BRAZOWY MAHONIOWY - POŁYSK
MAHOGANY BROWN - GLOSS



1000/0019

STARZE ZŁOTO METALIK - POŁYSK
GOLD METALLIC - GLOSS



RAL 9006

SREBRNY ALUMINIOWY - POŁYSK
WHITE ALUMINIUM - GLOSS

REGAŁY PIEKARNICZE *Bakery shelvings*

Konfiguruj na stronie www.rapa.pl
Configure online www.rapa.pl

FRONT GÓRNY / UPPER FRONT

Płyta meblowa
Furniture board

FRONT DOLNY LOWER FRONT

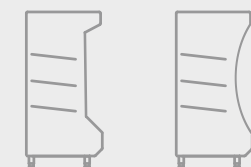
Płyta meblowa
Furniture board

FRONT SZUFLADY DRAWER FRONT

Płyta meblowa
Furniture board

model A


model B




Konfiguracje w standardzie:
Standard configurations:

A1 / B1


FRONT GÓRNY I DOLNY
UPPER AND LOWER FRONT



FRONT SZUFLADY
DRAWER FRONT



BOKI
SIDES



PÓŁKI
SHELVES



KORPUS
HOUSING



KORPUS / HOUSING

Stal malowana proszkowo
Powder-painted steel

PÓŁKI / SHELVES

Drewno
Wood

BOKI / SIDES

Płyta meblowa
Furniture board

A1/B1

Model A / B

Dostępne warianty kolorów, dekorów i materiałów
Available variants of colours, decors and materials


A1/B1

Płyta meblowa - dekory Furniture board - decors



S016

YOSEMITE




W1100ST9

BIEL ALPEJSKA / ALPINE WHITE



0182 BS

DARK BROWN



K353 RT

CHARCOAL FLOW



K003 PW

GOLD CRAFT OAK




8995 SN

COCO BOLO



H3154

DĄB CHARLESTON / CHARLESTONE OAK



0190 PE

BLACK



K349 RT

SILK FLOW



K351 RT

RUSTY FLOW



K365 PW

COAST EVOKE OAK



0381 PR

BAVARIA BEECH



H3170 St12

DĄB KENDAL NATURALNY / NATURAL KENDAL OAK



U12115

SZARA PLATYNYNOWA / PLATINE GREY




K350 RT

CONCRETE FLOW



8508 SN

WHITE NORTH WOOD



K090 PW

BRONZE EXPRESSIVE OAK



1937 PR

CALVADOS



0162 PE

GRAPHITE GREY



K352 RT

IRON FLOW



K105 PW

RAW ENDGRAIN OAK



8622 PR

MILK OAK



9763 BS

LOUISIANA WENGE

Stal malowana proszkowo Powder-painted steel



RAL 9003

BIAŁY SYGNAŁOWY - POŁYSK
SIGNAL WHITE - GLOSS



RAL 1001

BEŻOWY - POŁYSK
BEIGE - GLOSS



RAL 7016

SZARY ANTRACYTOWY - PÓŁMAT
ANTHRACITE GREY - SEMI-MAT



RAL 9005

CZARNY GŁĘBOKI - PÓŁMAT
JET BLACK - SEMI-MAT



BUK

SHELVES

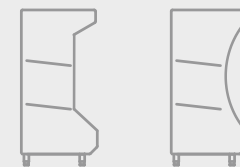
REGAŁY WARZYWNICZE *Vegetable shelvings*

Konfiguruj na stronie www.rapa.pl

Configure online www.rapa.pl



model A model B




A/B


Konfiguracje w standardzie:
Standard configurations:

A / B

FRONT
FRONT



BOKI
SIDES




PÓŁKI
SHELVES



Dostępne warianty kolorów, dekorów i materiałów
Available variants of colours, decors and materials

A/B

Płyta meblowa - dekory Furniture board - decors



W1100ST9
BIEL ALPEJSKA / ALPINE WHITE



U12115
SZARA PLATYNYNOWA / PLATINE GREY



O162 PE
GRAPHITE GREY



8622 PR
MILK OAK



8995 SN
COCO BOLO



0381 PR
BAVARIA BEECH



1937 PR
CALVADOS



9763 BS
LOUISIANA WENGE

Półki Shelves



BUK
BEECH

Stal malowana proszkowo Powder-painted steel



RAL 9003
BIAŁY SYGNAŁOWY - POŁYSK
SIGNAL WHITE - GLOSS



RAL 7004
SZARY SYGNAŁOWY - POŁYSK
SIGNAL GREY - GLOSS



RAL 7015
SZARY ŁUPEK - POŁYSK
SLATE GREY - GLOSS



RAL 7016
SZARY ANTRACYTOWY - POŁYSK
ANTHRACITE GREY - GLOSS



RAL 7021
SZARY CZARNY - MAT
BLACK GREY - MAT



RAL 9005
CZARNY GŁĘBOKI - POŁYSK lub PÓŁMAT
JET BLACK - GLOSS or SEMI-MAT



RAL 5002
ULTRAMARYNA - POŁYSK
ULTRAMARINE BLUE - GLOSS



RAL 6017
ZIELONY MAJOWY - POŁYSK
MAY GREEN - GLOSS



RAL 3020
CZERWIŃ KUBAŃSKA - POŁYSK
TRAFFIC RED - GLOSS



RAL 2004
POMARAŃCZOWY - POŁYSK
PURE ORANGE - GLOSS



RAL 1021
ŻÓŁTY KADMOWY - POŁYSK
RAPE YELLOW - GLOSS



RAL 1001
BEŻOWY - POŁYSK
BEIGE - GLOSS



RAL 1015
KREMOWO-BEŻOWY - POŁYSK
LIGHT IVORY - GLOSS



RAL 8016
BRAZOWY MAHONIOWY - POŁYSK
MAHOGANY BROWN - GLOSS



1000/0019
STARE ZŁOTO METALIK - POŁYSK
GOLD METALLIC - GLOSS



RAL 9006
SREBRNY ALUMINIOWY - POŁYSK
WHITE ALUMINIUM - GLOSS

STOŁY NIERDZEWNE *Stainless steel tables*

Konfiguruj na stronie www.rapa.pl

Configure online www.rapa.pl

KORPUS, DRZWI, BLAT, RANTY
HOUSING, DOORS, WORKTOP, RIMS

Stal nierdzewna kwasoodporna AISI 304
Stainless steel AISI 304



PÓŁKI, NOGI
SHELVES, LEGS

Stal nierdzewna kwasoodporna AISI 304
Stainless steel AISI 304

model SG-P model SG-Z model SG-ZR



Konfiguracje w standardzie:

Standard configurations:

Model P / Z / ZR

SG-P
SG-Z
SG-ZR

KORPUS, DRZWI, BLAT, RANTY, PÓŁKI, NOGI
HOUSING, DOORS, WORKTOP, RIMS, SHELVES, LEGS



Dostępne warianty materiałów

Available variants of materials

SG

Stal nierdzewna, kwasoodporna


Stainless steel



AISI 304

AISI 304

SG



RAPA
ul. Ceramiczna 9
20-149 Lublin
POLSKA

PL
EN

+48 81 742 53 10-14
rapa@rapa.lublin.pl
www.rapa.pl

+48 81 718 46 51
rapa@rapa.lublin.pl
www.rapa.pl/en